

## SEPTEMBER 2021 GEMINI Pool 50

Für Marketingzwecke

### Rendite<sup>1</sup> in % bis 30. September 2021

	September 2021	YTD	1 Jahr	3 Jahre p.a.	5 Jahre p.a.	10 Jahre p.a.
GEMINI Pool 50	-1,84	7,35	13,13	6,82	6,27	6,79
Benchmark	-1,85	7,19	12,66	7,02	6,39	6,99
Differenz	0,01	0,16	0,47	-0,20	-0,12	-0,20

<sup>1</sup> GEMINI inkl. Vermögensverwaltungskosten, Benchmark ohne Kosten

### Anlagestil

Bei sehr guter Risikofähigkeit steht den Vorsorgewerken der Anlagepool GEMINI 50 mit einem strategischen Aktienanteil von 45% (Bandbreite zwischen 40 und 50%) zur Verfügung. Die bereits vorhandenen Reserven gleichen dabei die hohen Renditeschwankungen aus und dadurch sind langfristig sehr gute Renditen erzielbar.

### Charakteristika

Rechnungswährung	CHF
Ende des Geschäftsjahres	31. Dezember
Fondsvermögen in Mio.	82,07
Lancierungsdatum	31. Dezember 1998
Benchmark	Customized Benchmark
Total Expense Ratio ex-ante	0,40%

### Risikokennzahlen

3 Jahre

Annualisierte Volatilität (%)	8,02
Tracking Error, annualisiert (%)	0,52
Alpha	-0,20
Beta	1,03
Sharpe Ratio	0,94
Information Ratio	-0,40
Korrelation zur Benchmark	1,00

### Benötigte Wertschwankungsreserve in %

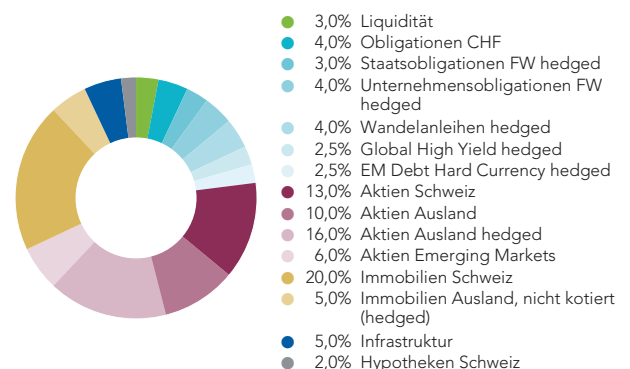
Obligatorium	15,8
Überobligatorium	14,7

**Für Marketing- und Informationszwecke.** Das Dokument dient ausschliesslich Informationszwecken. Der Inhalt des Dokuments ist sorgfältig zusammengestellt. Dennoch kann GEMINI keine Gewähr für Inhalt und Vollständigkeit dieses Dokumentes übernehmen. Die historischen Renditeangaben geben keine Garantie für zukünftige Ergebnisse.

### Wertentwicklung (indexiert)



### Vermögensallokation in %



AUGUST 2021

Für Marketingzwecke

## GEMINI Pool 50

Rendite<sup>1</sup> in % bis 31. August 2021

	August 2021	YTD	1 Jahr	3 Jahre p.a.	5 Jahre p.a.	10 Jahre p.a.
GEMINI Pool 50	1,59	9,37	14,46	7,56	6,66	7,03
Benchmark	1,55	9,21	14,17	7,79	6,79	7,26
Differenz	0,04	0,16	0,29	-0,23	-0,13	-0,22

<sup>1</sup> GEMINI inkl. Vermögensverwaltungskosten, Benchmark ohne Kosten

### Anlagestil

Bei sehr guter Risikofähigkeit steht den Vorsorgewerken der Anlagepool GEMINI 50 mit einem strategischen Aktienanteil von 45% (Bandbreite zwischen 40 und 50%) zur Verfügung. Die bereits vorhandenen Reserven gleichen dabei die hohen Renditeschwankungen aus und dadurch sind langfristig sehr gute Renditen erzielbar.

### Charakteristika

Rechnungswährung	CHF
Ende des Geschäftsjahres	31. Dezember
Fondsvermögen in Mio.	75,13
Lancierungsdatum	31. Dezember 1998
Benchmark	Customized Benchmark
Total Expense Ratio ex-ante	0,40%

### Risikokennzahlen

3 Jahre

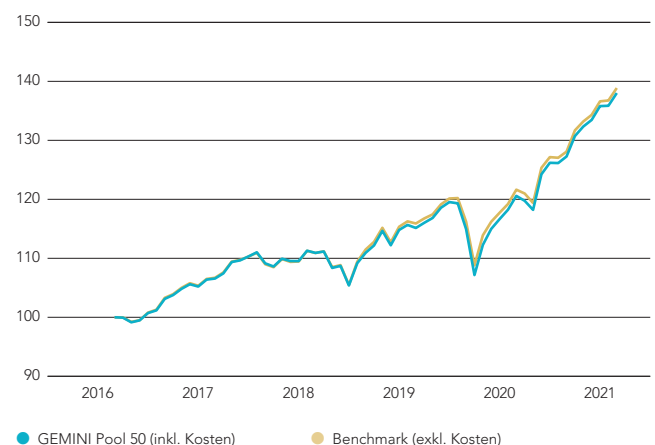
Annualisierte Volatilität (%)	7,90
Tracking Error, annualisiert (%)	0,52
Alpha	-0,23
Beta	1,03
Sharpe Ratio	1,04
Information Ratio	-0,44
Korrelation zur Benchmark	1,00

### Benötigte Wertschwankungsreserve in %

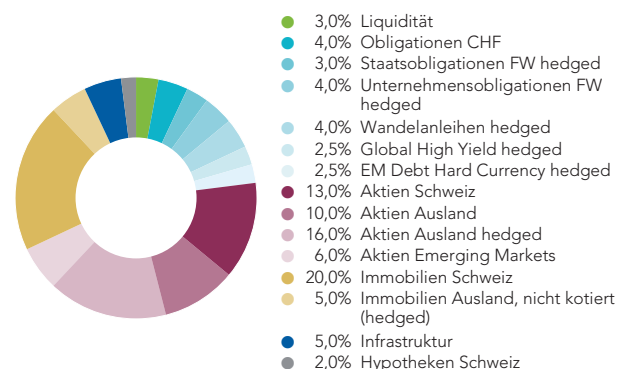
Obligatorium	15,8
Überobligatorium	14,7

**Für Marketing- und Informationszwecke.** Das Dokument dient ausschliesslich Informationszwecken. Der Inhalt des Dokuments ist sorgfältig zusammengestellt. Dennoch kann GEMINI keine Gewähr für Inhalt und Vollständigkeit dieses Dokumentes übernehmen. Die historischen Renditeangaben geben keine Garantie für zukünftige Ergebnisse.

### Wertentwicklung (indexiert)



### Vermögensallokation in %



JULI 2021

Für Marketingzwecke

## GEMINI Pool 50

Rendite<sup>1</sup> in % bis 31. Juli 2021

	Juli 2021	YTD	1 Jahr	3 Jahre p.a.	5 Jahre p.a.	10 Jahre p.a.
GEMINI Pool 50	0,04	7,66	14,91	6,88	6,40	6,65
Benchmark	0,11	7,55	14,73	7,12	6,57	6,87
Differenz	-0,06	0,11	0,19	-0,24	-0,16	-0,22

<sup>1</sup> GEMINI inkl. Vermögensverwaltungskosten, Benchmark ohne Kosten

### Anlagestil

Bei sehr guter Risikofähigkeit steht den Vorsorgewerken der Anlagepool GEMINI 50 mit einem strategischen Aktienanteil von 45% (Bandbreite zwischen 40 und 50%) zur Verfügung. Die bereits vorhandenen Reserven gleichen dabei die hohen Renditeschwankungen aus und dadurch sind langfristig sehr gute Renditen erzielbar.

### Charakteristika

Rechnungswährung	CHF
Ende des Geschäftsjahres	31. Dezember
Fondsvermögen in Mio.	67,83
Lancierungsdatum	31. Dezember 1998
Benchmark	Customized Benchmark
Total Expense Ratio ex-ante	0,40%

### Risikokennzahlen

3 Jahre

Annualisierte Volatilität (%)	7,89
Tracking Error, annualisiert (%)	0,52
Alpha	-0,24
Beta	1,03
Sharpe Ratio	0,96
Information Ratio	-0,46
Korrelation zur Benchmark	1,00

### Benötigte Wertschwankungsreserve in %

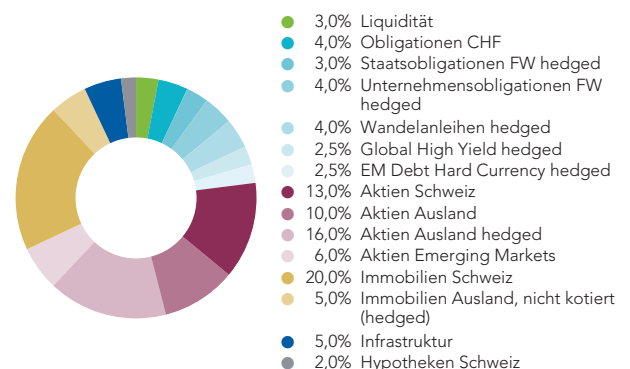
Obligatorium	15,8
Überobligatorium	14,7

**Für Marketing- und Informationszwecke.** Das Dokument dient ausschliesslich Informationszwecken. Der Inhalt des Dokuments ist sorgfältig zusammengestellt. Dennoch kann GEMINI keine Gewähr für Inhalt und Vollständigkeit dieses Dokumentes übernehmen. Die historischen Renditeangaben geben keine Garantie für zukünftige Ergebnisse.

### Wertentwicklung (indexiert)



### Vermögensallokation in %



JUNI 2021

Für Marketingzwecke

## GEMINI Pool 50

Rendite<sup>1</sup> in % bis 30. Juni 2021

	Juni 2021	YTD	1 Jahr	3 Jahre p.a.	5 Jahre p.a.	10 Jahre p.a.
GEMINI Pool 50	1,76	7,62	16,42	7,43	6,78	6,33
Benchmark	1,71	7,44	16,04	7,67	6,91	6,54
Differenz	0,04	0,18	0,38	-0,24	-0,13	-0,22

<sup>1</sup> GEMINI inkl. Vermögensverwaltungskosten, Benchmark ohne Kosten

### Anlagestil

Bei sehr guter Risikofähigkeit steht den Vorsorgewerken der Anlagepool GEMINI 50 mit einem strategischen Aktienanteil von 45% (Bandbreite zwischen 40 und 50%) zur Verfügung. Die bereits vorhandenen Reserven gleichen dabei die hohen Renditeschwankungen aus und dadurch sind langfristig sehr gute Renditen erzielbar.

### Charakteristika

Rechnungswährung	CHF
Ende des Geschäftsjahres	31. Dezember
Fondsvermögen in Mio.	67,67
Lancierungsdatum	31. Dezember 1998
Benchmark	Customized Benchmark
Total Expense Ratio ex-ante	0,40%

### Risikokennzahlen

3 Jahre

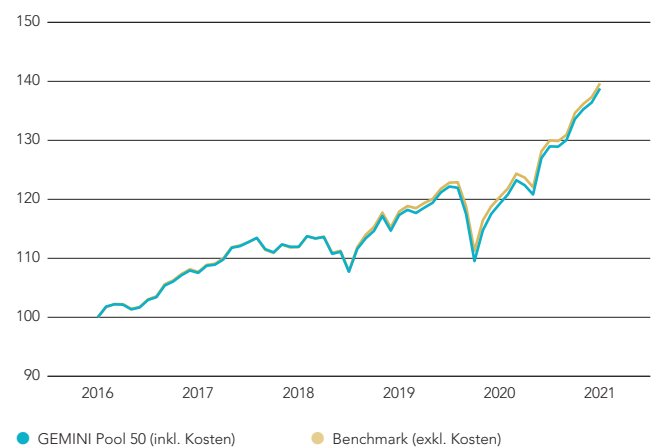
Annualisierte Volatilität (%)	7,91
Tracking Error, annualisiert (%)	0,52
Alpha	-0,24
Beta	1,03
Sharpe Ratio	1,03
Information Ratio	-0,46
Korrelation zur Benchmark	1,00

### Benötigte Wertschwankungsreserve in %

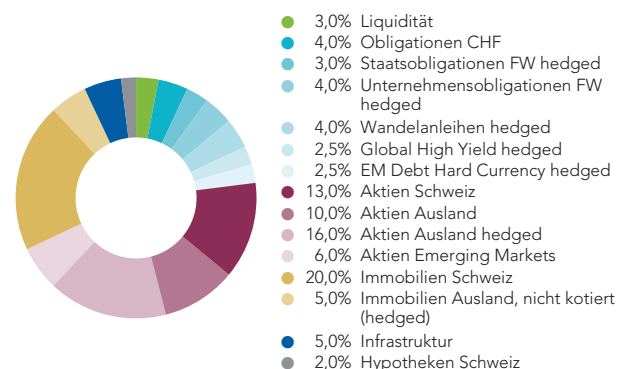
Obligatorium	15,8
Überobligatorium	14,7

**Für Marketing- und Informationszwecke.** Das Dokument dient ausschliesslich Informationszwecken. Der Inhalt des Dokuments ist sorgfältig zusammengestellt. Dennoch kann GEMINI keine Gewähr für Inhalt und Vollständigkeit dieses Dokumentes übernehmen. Die historischen Renditeangaben geben keine Garantie für zukünftige Ergebnisse.

### Wertentwicklung (indexiert)



### Vermögensallokation in %



MAI 2021

Für Marketingzwecke

## GEMINI Pool 50

### Rendite<sup>1</sup> in % bis 31. Mai 2021

	Mai 2021	YTD	1 Jahr	3 Jahre p.a.	5 Jahre p.a.	10 Jahre p.a.
GEMINI Pool 50	0,85	5,76	16,07	6,81	6,35	5,97
Benchmark	0,84	5,64	15,59	7,08	6,51	6,19
Differenz	0,01	0,12	0,48	-0,28	-0,16	-0,23

<sup>1</sup> GEMINI inkl. Vermögensverwaltungskosten, Benchmark ohne Kosten

### Anlagestil

Bei sehr guter Risikofähigkeit steht den Vorsorgewerken der Anlagepool GEMINI 50 mit einem strategischen Aktienanteil von 45% (Bandbreite zwischen 40 und 50%) zur Verfügung. Die bereits vorhandenen Reserven gleichen dabei die hohen Renditeschwankungen aus und dadurch sind langfristig sehr gute Renditen erzielbar.

### Charakteristika

Rechnungswährung	CHF
Ende des Geschäftsjahres	31. Dezember
Fondsvermögen in Mio.	66,03
Lancierungsdatum	31. Dezember 1998
Benchmark	Customized Benchmark
Total Expense Ratio ex-ante	0,40%

### Risikokennzahlen

3 Jahre

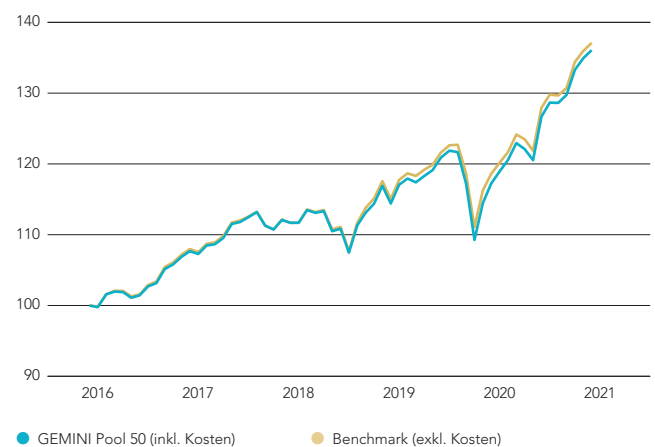
Annualisierte Volatilität (%)	7,89
Tracking Error, annualisiert (%)	0,52
Alpha	-0,28
Beta	1,03
Sharpe Ratio	0,95
Information Ratio	-0,54
Korrelation zur Benchmark	1,00

### Benötigte Wertschwankungsreserve in %

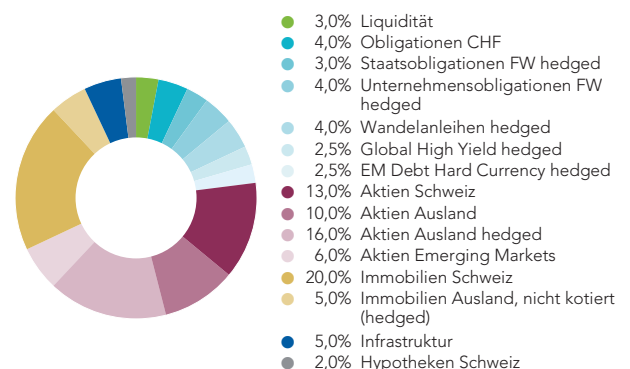
Obligatorium	15,8
Überobligatorium	14,7

**Für Marketing- und Informationszwecke.** Das Dokument dient ausschliesslich Informationszwecken. Der Inhalt des Dokuments ist sorgfältig zusammengestellt. Dennoch kann GEMINI keine Gewähr für Inhalt und Vollständigkeit dieses Dokumentes übernehmen. Die historischen Renditeangaben geben keine Garantie für zukünftige Ergebnisse.

### Wertentwicklung (indexiert)



### Vermögensallokation in %



APRIL 2021

Für Marketingzwecke

## GEMINI Pool 50

Rendite<sup>1</sup> in % bis 30. April 2021

	April 2021	YTD	1 Jahr	3 Jahre p.a.	5 Jahre p.a.	10 Jahre p.a.
GEMINI Pool 50	1,23	4,87	17,88	6,38	6,47	5,77
Benchmark	1,15	4,76	16,95	6,63	6,59	6,02
Differenz	0,08	0,12	0,93	-0,25	-0,12	-0,24

<sup>1</sup> GEMINI inkl. Vermögensverwaltungskosten, Benchmark ohne Kosten

### Anlagestil

Bei sehr guter Risikofähigkeit steht den Vorsorgewerken der Anlagepool GEMINI 50 mit einem strategischen Aktienanteil von 45% (Bandbreite zwischen 40 und 50%) zur Verfügung. Die bereits vorhandenen Reserven gleichen dabei die hohen Renditeschwankungen aus und dadurch sind langfristig sehr gute Renditen erzielbar.

### Charakteristika

Rechnungswährung	CHF
Ende des Geschäftsjahres	31. Dezember
Fondsvermögen in Mio.	65,30
Lancierungsdatum	31. Dezember 1998
Benchmark	Customized Benchmark
Total Expense Ratio ex-ante	0,40%

### Risikokennzahlen

3 Jahre

Annualisierte Volatilität (%)	7,90
Tracking Error, annualisiert (%)	0,52
Alpha	-0,25
Beta	1,03
Sharpe Ratio	0,90
Information Ratio	-0,48
Korrelation zur Benchmark	1,00

### Benötigte Wertschwankungsreserve in %

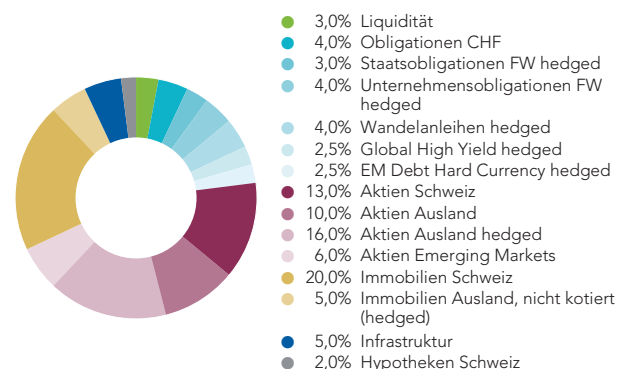
Obligatorium	15,8
Überobligatorium	14,7

**Für Marketing- und Informationszwecke.** Das Dokument dient ausschliesslich Informationszwecken. Der Inhalt des Dokuments ist sorgfältig zusammengestellt. Dennoch kann GEMINI keine Gewähr für Inhalt und Vollständigkeit dieses Dokumentes übernehmen. Die historischen Renditeangaben geben keine Garantie für zukünftige Ergebnisse.

### Wertentwicklung (indexiert)



### Vermögensallokation in %



MÄRZ 2021

Für Marketingzwecke

## GEMINI Pool 50

Rendite<sup>1</sup> in % bis 31. März 2021

	März 2021	YTD	1 Jahr	3 Jahre p.a.	5 Jahre p.a.	10 Jahre p.a.
GEMINI Pool 50	2,72	3,60	21,99	6,37	6,34	5,67
Benchmark	2,82	3,57	21,02	6,67	6,48	5,93
Differenz	-0,09	0,03	0,97	-0,30	-0,14	-0,26

<sup>1</sup> GEMINI inkl. Vermögensverwaltungskosten, Benchmark ohne Kosten

### Anlagestil

Bei sehr guter Risikofähigkeit steht den Vorsorgewerken der Anlagepool GEMINI 50 mit einem strategischen Aktienanteil von 45% (Bandbreite zwischen 40 und 50%) zur Verfügung. Die bereits vorhandenen Reserven gleichen dabei die hohen Renditeschwankungen aus und dadurch sind langfristig sehr gute Renditen erzielbar.

### Charakteristika

Rechnungswährung	CHF
Ende des Geschäftsjahres	31. Dezember
Fondsvermögen in Mio.	63,76
Lancierungsdatum	31. Dezember 1998
Benchmark	Customized Benchmark
Total Expense Ratio ex-ante	0,40%

### Risikokennzahlen

3 Jahre

Annualisierte Volatilität (%)	7,90
Tracking Error, annualisiert (%)	0,52
Alpha	-0,30
Beta	1,03
Sharpe Ratio	0,90
Information Ratio	-0,58
Korrelation zur Benchmark	1,00

### Benötigte Wertschwankungsreserve in %

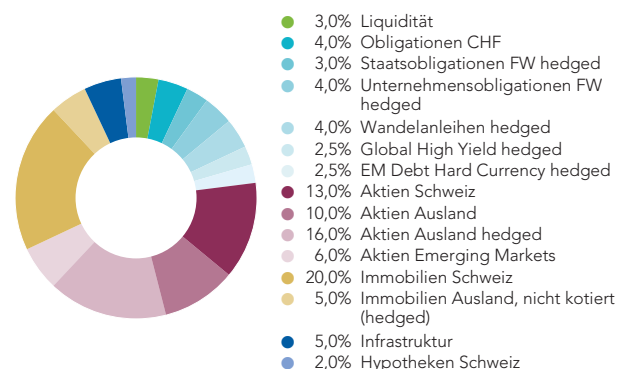
Obligatorium	15,8
Überobligatorium	14,7

**Für Marketing- und Informationszwecke.** Das Dokument dient ausschliesslich Informationszwecken. Der Inhalt des Dokuments ist sorgfältig zusammengestellt. Dennoch kann GEMINI keine Gewähr für Inhalt und Vollständigkeit dieses Dokumentes übernehmen. Die historischen Renditeangaben geben keine Garantie für zukünftige Ergebnisse.

### Wertentwicklung (indexiert)



### Vermögensallokation in %



## FEBRUAR 2021

# GEMINI Pool 50

Für Marketingzwecke

### Rendite<sup>1</sup> in % bis 28. Februar 2021

	Februar 2021	YTD	1 Jahr	3 Jahre p.a.	5 Jahre p.a.	10 Jahre p.a.
GEMINI Pool 50	0,88	0,85	10,71	5,25	6,20	5,28
Benchmark	0,82	0,73	10,21	5,53	6,33	5,52
Differenz	0,07	0,12	0,51	-0,27	-0,12	-0,23

<sup>1</sup> GEMINI inkl. Vermögensverwaltungskosten, Benchmark ohne Kosten

### Anlagestil

Bei sehr guter Risikofähigkeit steht den Vorsorgewerken der Anlagepool GEMINI 50 mit einem strategischen Aktienanteil von 45% (Bandbreite zwischen 40 und 50%) zur Verfügung. Die bereits vorhandenen Reserven gleichen dabei die hohen Renditeschwankungen aus und dadurch sind langfristig sehr gute Renditen erzielbar.

### Charakteristika

Rechnungswährung	CHF
Ende des Geschäftsjahres	31. Dezember
Fondsvermögen in Mio.	54,53
Lancierungsdatum	31. Dezember 1998
Benchmark	Customized Benchmark
Total Expense Ratio ex-ante	0,40%

### Risikokennzahlen

3 Jahre

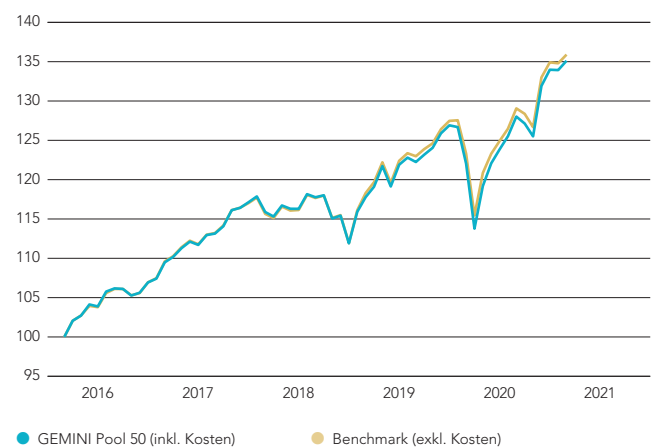
Annualisierte Volatilität (%)	7,81
Tracking Error, annualisiert (%)	0,51
Alpha	-0,27
Beta	1,03
Sharpe Ratio	0,76
Information Ratio	-0,53
Korrelation zur Benchmark	1,00

### Benötigte Wertschwankungsreserve in %

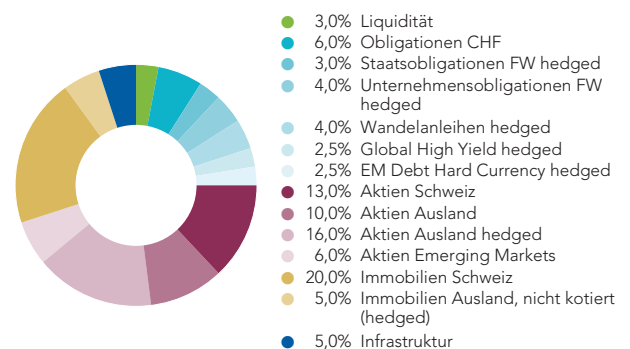
Obligatorium	15,7
Überobligatorium	14,5

**Für Marketing- und Informationszwecke.** Das Dokument dient ausschliesslich Informationszwecken. Der Inhalt des Dokuments ist sorgfältig zusammengestellt. Dennoch kann GEMINI keine Gewähr für Inhalt und Vollständigkeit dieses Dokumentes übernehmen. Die historischen Renditeangaben geben keine Garantie für zukünftige Ergebnisse.

### Wertentwicklung (indexiert)



### Vermögensallokation in %





## JANUAR 2021

# GEMINI Pool 50

Für Marketingzwecke

### Rendite<sup>1</sup> in % bis 31. Januar 2021

	Januar 2021	YTD	1 Jahr	3 Jahre p.a.	5 Jahre p.a.	10 Jahre p.a.
GEMINI Pool 50	-0,04	-0,04	5,72	4,35	5,83	5,32
Benchmark	-0,09	-0,09	5,68	4,62	5,98	5,56
Differenz	0,05	0,05	0,04	-0,27	-0,14	-0,24

<sup>1</sup> GEMINI inkl. Vermögensverwaltungskosten, Benchmark ohne Kosten

### Anlagestil

Bei sehr guter Risikofähigkeit steht den Vorsorgewerken der Anlagepool GEMINI 50 mit einem strategischen Aktienanteil von 45% (Bandbreite zwischen 40 und 50%) zur Verfügung. Die bereits vorhandenen Reserven gleichen dabei die hohen Renditeschwankungen aus und dadurch sind langfristig sehr gute Renditen erzielbar.

### Charakteristika

Rechnungswährung	CHF
Ende des Geschäftsjahres	31. Dezember
Fondsvermögen in Mio.	51,76
Lancierungsdatum	31. Dezember 1998
Benchmark	Customized Benchmark
Total Expense Ratio ex-ante	0,40%

### Risikokennzahlen

3 Jahre

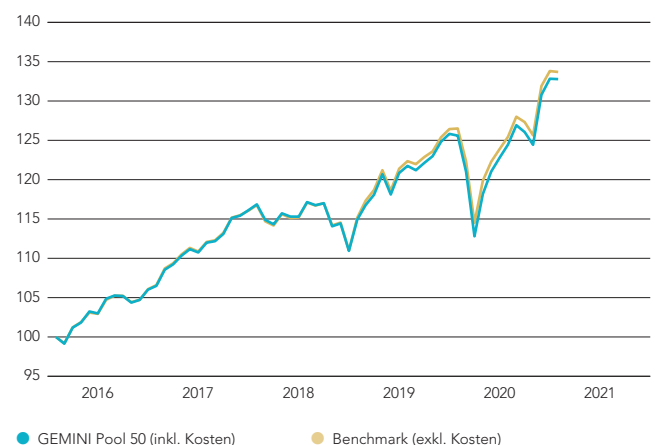
Annualisierte Volatilität (%)	7,90
Tracking Error, annualisiert (%)	0,51
Alpha	-0,27
Beta	1,03
Sharpe Ratio	0,64
Information Ratio	-0,52
Korrelation zur Benchmark	1,00

### Benötigte Wertschwankungsreserve in %

Obligatorium	15,7
Überobligatorium	14,5

**Für Marketing- und Informationszwecke.** Das Dokument dient ausschliesslich Informationszwecken. Der Inhalt des Dokuments ist sorgfältig zusammengestellt. Dennoch kann GEMINI keine Gewähr für Inhalt und Vollständigkeit dieses Dokumentes übernehmen. Die historischen Renditeangaben geben keine Garantie für zukünftige Ergebnisse.

### Wertentwicklung (indexiert)



### Vermögensallokation in %

