

SEPTEMBER 2021

GEMINI Pool 35

Für Marketingzwecke

Rendite¹ in % bis 30. September 2021

	September 2021	YTD	1 Jahr	3 Jahre p.a.	5 Jahre p.a.	10 Jahre p.a.
GEMINI Pool 35	-1,68	5,65	10,65	5,59	5,04	5,66
Benchmark	-1,55	5,62	10,04	6,09	5,27	5,99
Differenz	-0,13	0,03	0,60	-0,50	-0,23	-0,33

¹ GEMINI inkl. Vermögensverwaltungskosten, Benchmark ohne Kosten

Anlagestil

Vorsorgewerke ohne Verpflichtung zur BVG-Minimalverzinsung oder solche mit verbesserter Risikofähigkeit wählen den Anlagepool GEMINI 35 mit einem strategischen Aktienanteil von 35%. Mit moderatem Risiko liegt hier das langfristige Renditepotenzial deutlich über der gesetzlichen Minimalverzinsung.

Charakteristika

Rechnungswährung	CHF
Ende des Geschäftsjahres	31. Dezember
Fondsvermögen in Mio.	1 039,82
Lancierungsdatum	31. Dezember 1998
Benchmark	Customized Benchmark
Total Expense Ratio ex-ante	0,40%

Risikokennzahlen

3 Jahre

Annualisierte Volatilität (%)	7,16
Tracking Error, annualisiert (%)	0,96
Alpha	-0,50
Beta	1,12
Sharpe Ratio	0,88
Information Ratio	-0,52
Korrelation zur Benchmark	1,00

Benötigte Wertschwankungsreserve in %

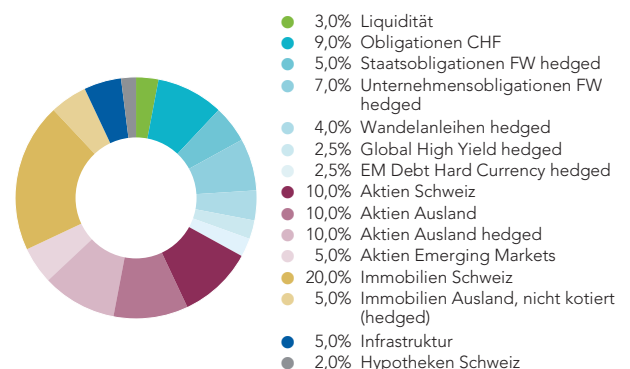
Obligatorium	13,1
Überobligatorium	12,0

Für Marketing- und Informationszwecke. Das Dokument dient ausschliesslich Informationszwecken. Der Inhalt des Dokuments ist sorgfältig zusammengestellt. Dennoch kann GEMINI keine Gewähr für Inhalt und Vollständigkeit dieses Dokumentes übernehmen. Die historischen Renditeangaben geben keine Garantie für zukünftige Ergebnisse.

Wertentwicklung (indexiert)



Vermögensallokation in %



AUGUST 2021

Für Marketingzwecke

GEMINI Pool 35

Rendite¹ in % bis 31. August 2021

	August 2021	YTD	1 Jahr	3 Jahre p.a.	5 Jahre p.a.	10 Jahre p.a.
GEMINI Pool 35	1,28	7,46	11,98	6,24	5,38	5,88
Benchmark	1,24	7,29	11,42	6,69	5,60	6,22
Differenz	0,04	0,17	0,56	-0,45	-0,21	-0,34

¹ GEMINI inkl. Vermögensverwaltungskosten, Benchmark ohne Kosten

Anlagestil

Vorsorgewerke ohne Verpflichtung zur BVG-Minimalverzinsung oder solche mit verbesserter Risikofähigkeit wählen den Anlagepool GEMINI 35 mit einem strategischen Aktienanteil von 35%. Mit moderatem Risiko liegt hier das langfristige Renditepotenzial deutlich über der gesetzlichen Minimalverzinsung.

Charakteristika

Rechnungswährung	CHF
Ende des Geschäftsjahres	31. Dezember
Fondsvermögen in Mio.	1 009,89
Lancierungsdatum	31. Dezember 1998
Benchmark	Customized Benchmark
Total Expense Ratio ex-ante	0,40%

Risikokennzahlen

3 Jahre

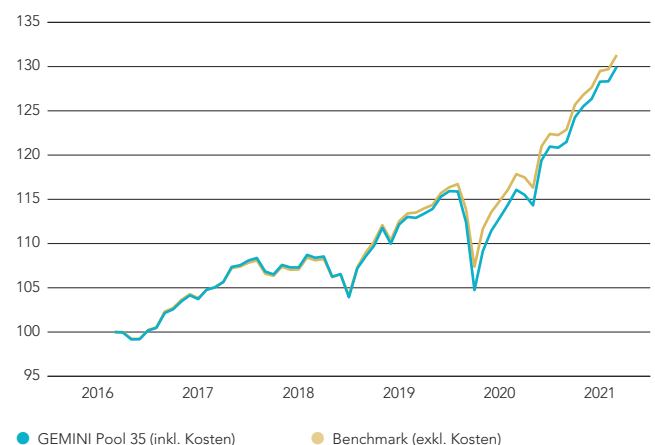
Annualisierte Volatilität (%)	7,05
Tracking Error, annualisiert (%)	0,96
Alpha	-0,45
Beta	1,12
Sharpe Ratio	0,98
Information Ratio	-0,47
Korrelation zur Benchmark	1,00

Benötigte Wertschwankungsreserve in %

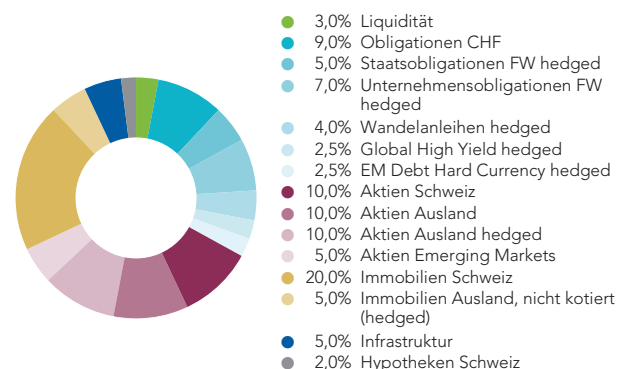
Obligatorium	13,1
Überobligatorium	12,0

Für Marketing- und Informationszwecke. Das Dokument dient ausschliesslich Informationszwecken. Der Inhalt des Dokuments ist sorgfältig zusammengestellt. Dennoch kann GEMINI keine Gewähr für Inhalt und Vollständigkeit dieses Dokumentes übernehmen. Die historischen Renditeangaben geben keine Garantie für zukünftige Ergebnisse.

Wertentwicklung (indexiert)



Vermögensallokation in %



JULI 2021

Für Marketingzwecke

GEMINI Pool 35

Rendite¹ in % bis 31. Juli 2021

	Juli 2021	YTD	1 Jahr	3 Jahre p.a.	5 Jahre p.a.	10 Jahre p.a.
GEMINI Pool 35	0,03	6,10	12,18	5,68	5,18	5,60
Benchmark	0,16	5,98	11,72	6,16	5,42	5,93
Differenz	-0,13	0,12	0,46	-0,47	-0,24	-0,34

¹ GEMINI inkl. Vermögensverwaltungskosten, Benchmark ohne Kosten

Anlagestil

Vorsorgewerke ohne Verpflichtung zur BVG-Minimalverzinsung oder solche mit verbesserter Risikofähigkeit wählen den Anlagepool GEMINI 35 mit einem strategischen Aktienanteil von 35%. Mit moderatem Risiko liegt hier das langfristige Renditepotenzial deutlich über der gesetzlichen Minimalverzinsung.

Charakteristika

Rechnungswährung	CHF
Ende des Geschäftsjahres	31. Dezember
Fondsvermögen in Mio.	1 001,26
Lancierungsdatum	31. Dezember 1998
Benchmark	Customized Benchmark
Total Expense Ratio ex-ante	0,40%

Risikokennzahlen

3 Jahre

Annualisierte Volatilität (%)	7,05
Tracking Error, annualisiert (%)	0,95
Alpha	-0,47
Beta	1,12
Sharpe Ratio	0,90
Information Ratio	-0,50
Korrelation zur Benchmark	1,00

Benötigte Wertschwankungsreserve in %

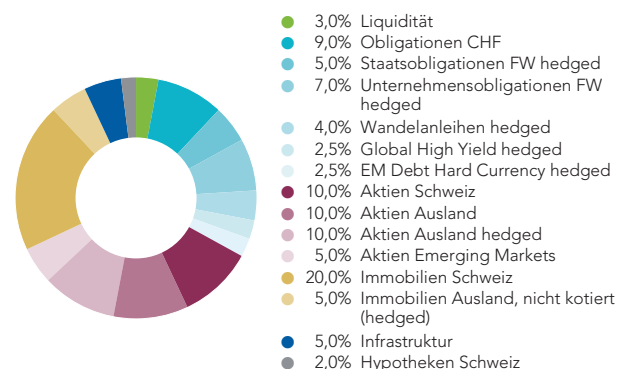
Obligatorium	13,1
Überobligatorium	12,0

Für Marketing- und Informationszwecke. Das Dokument dient ausschliesslich Informationszwecken. Der Inhalt des Dokuments ist sorgfältig zusammengestellt. Dennoch kann GEMINI keine Gewähr für Inhalt und Vollständigkeit dieses Dokumentes übernehmen. Die historischen Renditeangaben geben keine Garantie für zukünftige Ergebnisse.

Wertentwicklung (indexiert)



Vermögensallokation in %



JUNI 2021

Für Marketingzwecke

GEMINI Pool 35

Rendite¹ in % bis 30. Juni 2021

	Juni 2021	YTD	1 Jahr	3 Jahre p.a.	5 Jahre p.a.	10 Jahre p.a.
GEMINI Pool 35	1,54	6,07	13,65	6,14	5,48	5,37
Benchmark	1,45	5,81	12,80	6,54	5,68	5,70
Differenz	0,09	0,26	0,85	-0,40	-0,20	-0,33

¹ GEMINI inkl. Vermögensverwaltungskosten, Benchmark ohne Kosten

Anlagestil

Vorsorgewerke ohne Verpflichtung zur BVG-Minimalverzinsung oder solche mit verbesserter Risikofähigkeit wählen den Anlagepool GEMINI 35 mit einem strategischen Aktienanteil von 35%. Mit moderatem Risiko liegt hier das langfristige Renditepotenzial deutlich über der gesetzlichen Minimalverzinsung.

Charakteristika

Rechnungswährung	CHF
Ende des Geschäftsjahres	31. Dezember
Fondsvermögen in Mio.	999,97
Lancierungsdatum	31. Dezember 1998
Benchmark	Customized Benchmark
Total Expense Ratio ex-ante	0,40%

Risikokennzahlen

3 Jahre

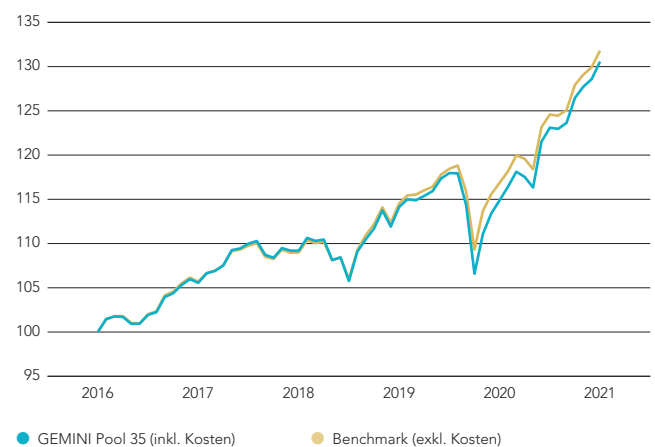
Annualisierte Volatilität (%)	7,06
Tracking Error, annualisiert (%)	0,95
Alpha	-0,40
Beta	1,12
Sharpe Ratio	0,97
Information Ratio	-0,42
Korrelation zur Benchmark	1,00

Benötigte Wertschwankungsreserve in %

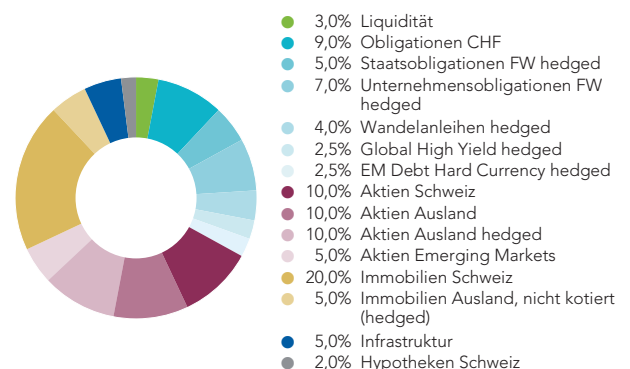
Obligatorium	13,1
Überobligatorium	12,0

Für Marketing- und Informationszwecke. Das Dokument dient ausschliesslich Informationszwecken. Der Inhalt des Dokuments ist sorgfältig zusammengestellt. Dennoch kann GEMINI keine Gewähr für Inhalt und Vollständigkeit dieses Dokumentes übernehmen. Die historischen Renditeangaben geben keine Garantie für zukünftige Ergebnisse.

Wertentwicklung (indexiert)



Vermögensallokation in %



MAI 2021

Für Marketingzwecke

GEMINI Pool 35

Rendite¹ in % bis 31. Mai 2021

	Mai 2021	YTD	1 Jahr	3 Jahre p.a.	5 Jahre p.a.	10 Jahre p.a.
GEMINI Pool 35	0,67	4,46	13,39	5,60	5,17	5,07
Benchmark	0,66	4,30	12,43	6,04	5,41	5,42
Differenz	0,01	0,16	0,96	-0,45	-0,23	-0,34

¹ GEMINI inkl. Vermögensverwaltungskosten, Benchmark ohne Kosten

Anlagestil

Vorsorgewerke ohne Verpflichtung zur BVG-Minimalverzinsung oder solche mit verbesserter Risikofähigkeit wählen den Anlagepool GEMINI 35 mit einem strategischen Aktienanteil von 35%. Mit moderatem Risiko liegt hier das langfristige Renditepotenzial deutlich über der gesetzlichen Minimalverzinsung.

Charakteristika

Rechnungswährung	CHF
Ende des Geschäftsjahres	31. Dezember
Fondsvermögen in Mio.	957,25
Lancierungsdatum	31. Dezember 1998
Benchmark	Customized Benchmark
Total Expense Ratio ex-ante	0,40%

Risikokennzahlen

3 Jahre

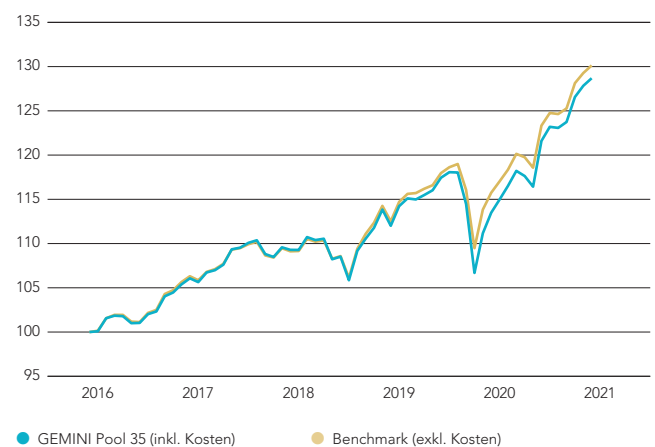
Annualisierte Volatilität (%)	7,04
Tracking Error, annualisiert (%)	0,95
Alpha	-0,45
Beta	1,12
Sharpe Ratio	0,89
Information Ratio	-0,47
Korrelation zur Benchmark	1,00

Benötigte Wertschwankungsreserve in %

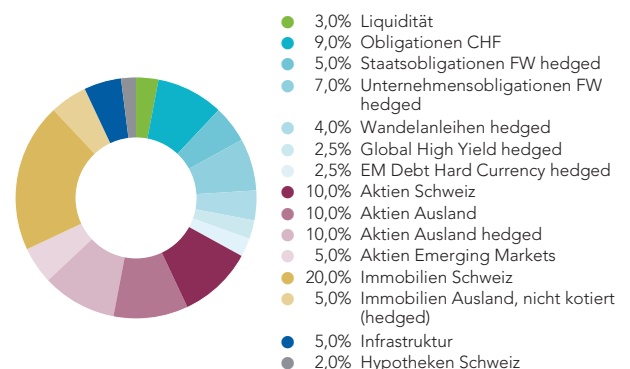
Obligatorium	13,1
Überobligatorium	12,0

Für Marketing- und Informationszwecke. Das Dokument dient ausschliesslich Informationszwecken. Der Inhalt des Dokuments ist sorgfältig zusammengestellt. Dennoch kann GEMINI keine Gewähr für Inhalt und Vollständigkeit dieses Dokumentes übernehmen. Die historischen Renditeangaben geben keine Garantie für zukünftige Ergebnisse.

Wertentwicklung (indexiert)



Vermögensallokation in %



APRIL 2021

Für Marketingzwecke

GEMINI Pool 35

Rendite¹ in % bis 30. April 2021

	April 2021	YTD	1 Jahr	3 Jahre p.a.	5 Jahre p.a.	10 Jahre p.a.
GEMINI Pool 35	1,00	3,76	14,99	5,27	5,25	4,94
Benchmark	0,89	3,61	13,56	5,70	5,47	5,30
Differenz	0,11	0,15	1,44	-0,43	-0,22	-0,36

¹ GEMINI inkl. Vermögensverwaltungskosten, Benchmark ohne Kosten

Anlagestil

Vorsorgewerke ohne Verpflichtung zur BVG-Minimalverzinsung oder solche mit verbesserter Risikofähigkeit wählen den Anlagepool GEMINI 35 mit einem strategischen Aktienanteil von 35%. Mit moderatem Risiko liegt hier das langfristige Renditepotenzial deutlich über der gesetzlichen Minimalverzinsung.

Charakteristika

Rechnungswährung	CHF
Ende des Geschäftsjahres	31. Dezember
Fondsvermögen in Mio.	916,39
Lancierungsdatum	31. Dezember 1998
Benchmark	Customized Benchmark
Total Expense Ratio ex-ante	0,40%

Risikokennzahlen

3 Jahre

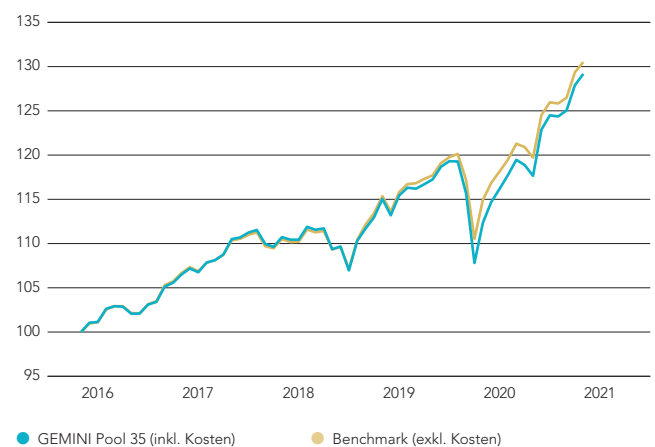
Annualisierte Volatilität (%)	7,05
Tracking Error, annualisiert (%)	0,95
Alpha	-0,43
Beta	1,12
Sharpe Ratio	0,85
Information Ratio	-0,45
Korrelation zur Benchmark	1,00

Benötigte Wertschwankungsreserve in %

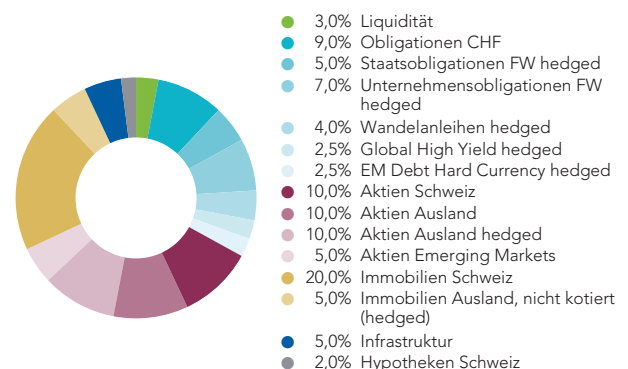
Obligatorium	13,1
Überobligatorium	12,0

Für Marketing- und Informationszwecke. Das Dokument dient ausschliesslich Informationszwecken. Der Inhalt des Dokuments ist sorgfältig zusammengestellt. Dennoch kann GEMINI keine Gewähr für Inhalt und Vollständigkeit dieses Dokumentes übernehmen. Die historischen Renditeangaben geben keine Garantie für zukünftige Ergebnisse.

Wertentwicklung (indexiert)



Vermögensallokation in %



MÄRZ 2021

Für Marketingzwecke

GEMINI Pool 35

Rendite¹ in % bis 31. März 2021

	März 2021	YTD	1 Jahr	3 Jahre p.a.	5 Jahre p.a.	10 Jahre p.a.
GEMINI Pool 35	2,28	2,73	18,64	5,27	5,17	4,86
Benchmark	2,28	2,70	17,04	5,73	5,41	5,24
Differenz	0,00	0,04	1,60	-0,45	-0,25	-0,37

¹ GEMINI inkl. Vermögensverwaltungskosten, Benchmark ohne Kosten

Anlagestil

Vorsorgewerke ohne Verpflichtung zur BVG-Minimalverzinsung oder solche mit verbesserter Risikofähigkeit wählen den Anlagepool GEMINI 35 mit einem strategischen Aktienanteil von 35%. Mit moderatem Risiko liegt hier das langfristige Renditepotenzial deutlich über der gesetzlichen Minimalverzinsung.

Charakteristika

Rechnungswährung	CHF
Ende des Geschäftsjahres	31. Dezember
Fondsvermögen in Mio.	905,67
Lancierungsdatum	31. Dezember 1998
Benchmark	Customized Benchmark
Total Expense Ratio ex-ante	0,40%

Risikokennzahlen

3 Jahre

Annualisierte Volatilität (%)	7,05
Tracking Error, annualisiert (%)	0,95
Alpha	-0,45
Beta	1,12
Sharpe Ratio	0,85
Information Ratio	-0,48
Korrelation zur Benchmark	1,00

Benötigte Wertschwankungsreserve in %

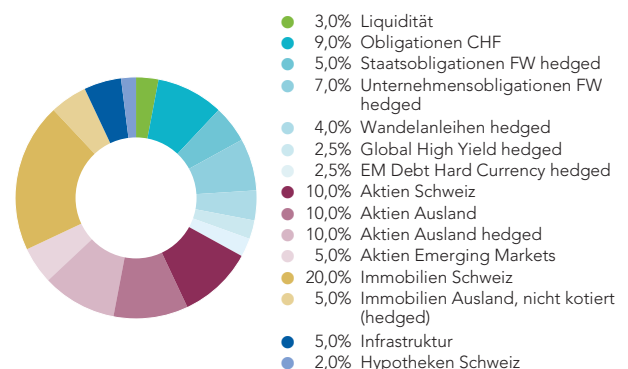
Obligatorium	13,1
Überobligatorium	12,0

Für Marketing- und Informationszwecke. Das Dokument dient ausschliesslich Informationszwecken. Der Inhalt des Dokuments ist sorgfältig zusammengestellt. Dennoch kann GEMINI keine Gewähr für Inhalt und Vollständigkeit dieses Dokumentes übernehmen. Die historischen Renditeangaben geben keine Garantie für zukünftige Ergebnisse.

Wertentwicklung (indexiert)



Vermögensallokation in %



FEBRUAR 2021

GEMINI Pool 35

Für Marketingzwecke

Rendite¹ in % bis 28. Februar 2021

	Februar 2021	YTD	1 Jahr	3 Jahre p.a.	5 Jahre p.a.	10 Jahre p.a.
GEMINI Pool 35	0,54	0,44	8,11	4,38	5,03	4,55
Benchmark	0,51	0,41	7,94	4,86	5,29	4,90
Differenz	0,03	0,03	0,17	-0,48	-0,26	-0,36

¹ GEMINI inkl. Vermögensverwaltungskosten, Benchmark ohne Kosten

Anlagestil

Vorsorgewerke ohne Verpflichtung zur BVG-Minimalverzinsung oder solche mit verbesserter Risikofähigkeit wählen den Anlagepool GEMINI 35 mit einem strategischen Aktienanteil von 35%. Mit moderatem Risiko liegt hier das langfristige Renditepotenzial deutlich über der gesetzlichen Minimalverzinsung.

Charakteristika

Rechnungswährung	CHF
Ende des Geschäftsjahres	31. Dezember
Fondsvermögen in Mio.	878,40
Lancierungsdatum	31. Dezember 1998
Benchmark	Customized Benchmark
Total Expense Ratio ex-ante	0,40%

Risikokennzahlen

3 Jahre

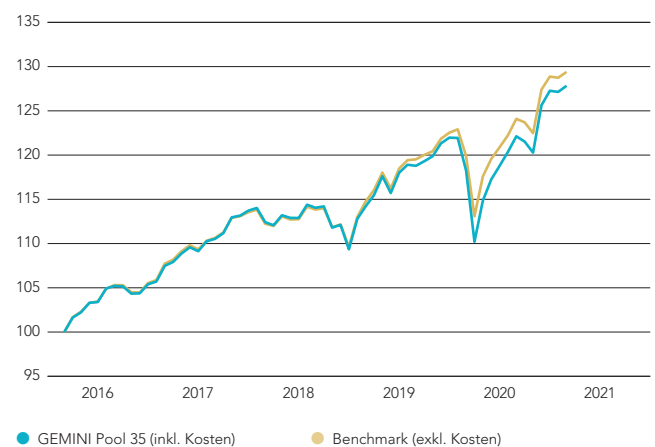
Annualisierte Volatilität (%)	6,98
Tracking Error, annualisiert (%)	0,95
Alpha	-0,48
Beta	1,12
Sharpe Ratio	0,73
Information Ratio	-0,50
Korrelation zur Benchmark	1,00

Benötigte Wertschwankungsreserve in %

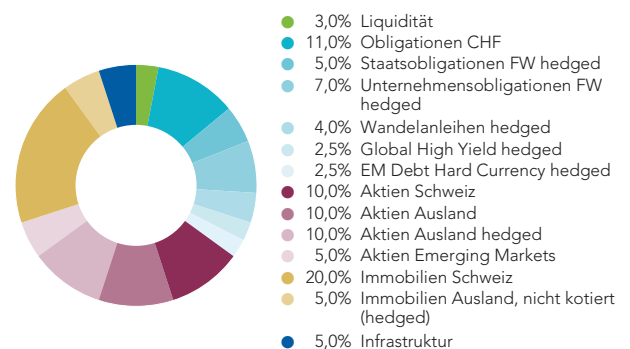
Obligatorium	13,0
Überobligatorium	11,9

Für Marketing- und Informationszwecke. Das Dokument dient ausschliesslich Informationszwecken. Der Inhalt des Dokuments ist sorgfältig zusammengestellt. Dennoch kann GEMINI keine Gewähr für Inhalt und Vollständigkeit dieses Dokumentes übernehmen. Die historischen Renditeangaben geben keine Garantie für zukünftige Ergebnisse.

Wertentwicklung (indexiert)



Vermögensallokation in %



JANUAR 2021

GEMINI Pool 35

Für Marketingzwecke

Rendite¹ in % bis 31. Januar 2021

	Januar 2021	YTD	1 Jahr	3 Jahre p.a.	5 Jahre p.a.	10 Jahre p.a.
GEMINI Pool 35	-0,10	-0,10	4,27	3,70	4,83	4,60
Benchmark	-0,10	-0,10	4,74	4,19	5,10	4,96
Differenz	-0,00	-0,00	-0,48	-0,49	-0,27	-0,36

¹ GEMINI inkl. Vermögensverwaltungskosten, Benchmark ohne Kosten

Anlagestil

Vorsorgewerke ohne Verpflichtung zur BVG-Minimalverzinsung oder solche mit verbesserter Risikofähigkeit wählen den Anlagepool GEMINI 35 mit einem strategischen Aktienanteil von 35%. Mit moderatem Risiko liegt hier das langfristige Renditepotenzial deutlich über der gesetzlichen Minimalverzinsung.

Charakteristika

Rechnungswährung	CHF
Ende des Geschäftsjahres	31. Dezember
Fondsvermögen in Mio.	855,48
Lancierungsdatum	31. Dezember 1998
Benchmark	Customized Benchmark
Total Expense Ratio ex-ante	0,40%

Risikokennzahlen

3 Jahre

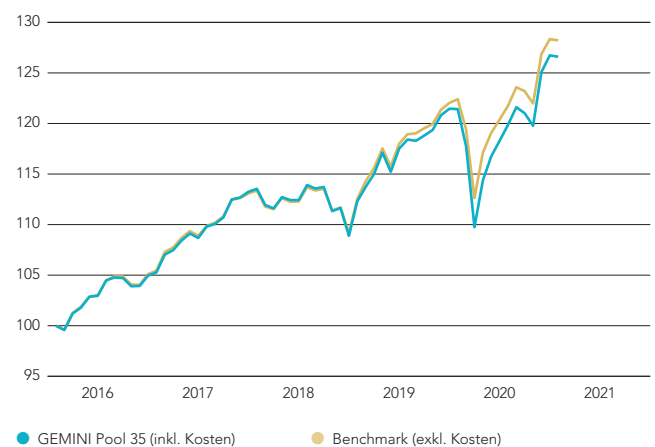
Annualisierte Volatilität (%)	7,05
Tracking Error, annualisiert (%)	0,95
Alpha	-0,49
Beta	1,12
Sharpe Ratio	0,62
Information Ratio	-0,52
Korrelation zur Benchmark	1,00

Benötigte Wertschwankungsreserve in %

Obligatorium	13,0
Überobligatorium	11,9

Für Marketing- und Informationszwecke. Das Dokument dient ausschliesslich Informationszwecken. Der Inhalt des Dokuments ist sorgfältig zusammengestellt. Dennoch kann GEMINI keine Gewähr für Inhalt und Vollständigkeit dieses Dokumentes übernehmen. Die historischen Renditeangaben geben keine Garantie für zukünftige Ergebnisse.

Wertentwicklung (indexiert)



Vermögensallokation in %

