

SEPTEMBER 2021 GEMINI Pool 0

Für Marketingzwecke

Rendite¹ in % bis 30. September 2021

	September 2021	YTD	1 Jahr	3 Jahre p.a.	5 Jahre p.a.	10 Jahre p.a.
GEMINI Pool 0	-0,32	0,64	1,25	1,99	1,49	2,05
Benchmark	-0,42	0,16	0,75	1,80	1,25	2,21
Differenz	0,11	0,48	0,50	0,19	0,25	-0,16

¹ GEMINI inkl. Vermögensverwaltungskosten, Benchmark ohne Kosten

Anlagestil

GEMINI Pool 0 ist durch den Verzicht auf Aktien und dank einer starken Gewichtung von Schweizer Immobilienanlagen gänzlich auf Stetigkeit und Minimierung der Kursrisiken ausgerichtet.

Charakteristika

Rechnungswährung	CHF
Ende des Geschäftsjahres	31. Dezember
Fondsvermögen in Mio.	99,23
Lancierungsdatum	31. Dezember 2009
Benchmark	Customized Benchmark
Total Expense Ratio ex-ante	0,50%

Risikokennzahlen

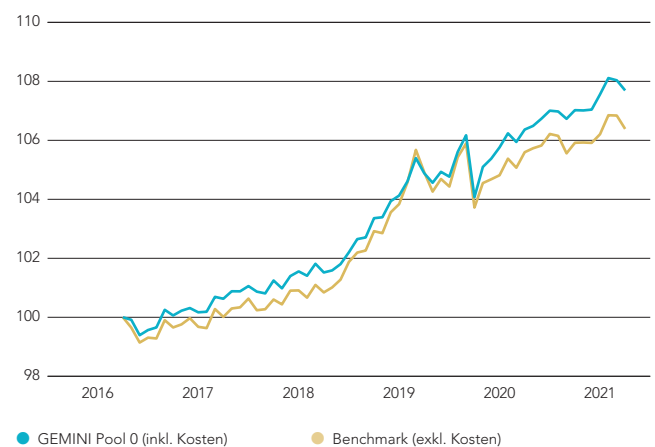
3 Jahre

Annualisierte Volatilität (%)	1,73
Tracking Error, annualisiert (%)	0,52
Alpha	0,19
Beta	0,85
Sharpe Ratio	1,54
Information Ratio	0,36
Korrelation zur Benchmark	0,97

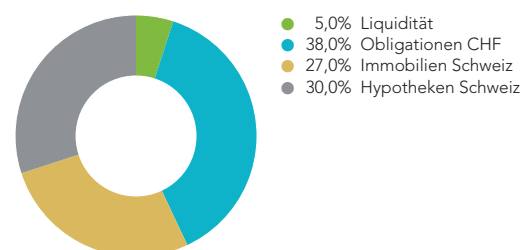
Benötigte Wertschwankungsreserve in %

Obligatorium	4,5
Überobligatorium	3,4

Wertentwicklung (indexiert)



Vermögensallokation in %



Für Marketing- und Informationszwecke. Das Dokument dient ausschliesslich Informationszwecken. Der Inhalt des Dokuments ist sorgfältig zusammengestellt. Dennoch kann GEMINI keine Gewähr für Inhalt und Vollständigkeit dieses Dokumentes übernehmen. Die historischen Renditeangaben geben keine Garantie für zukünftige Ergebnisse.

AUGUST 2021

GEMINI Pool 0

Für Marketingzwecke

Rendite¹ in % bis 31. August 2021

	August 2021	YTD	1 Jahr	3 Jahre p.a.	5 Jahre p.a.	10 Jahre p.a.
GEMINI Pool 0	-0,07	0,96	1,97	2,00	1,59	2,13
Benchmark	-0,01	0,59	1,68	1,86	1,41	2,31
Differenz	-0,06	0,37	0,29	0,14	0,18	-0,18

¹ GEMINI inkl. Vermögensverwaltungskosten, Benchmark ohne Kosten

Anlagestil

GEMINI Pool 0 ist durch den Verzicht auf Aktien und dank einer starken Gewichtung von Schweizer Immobilienanlagen gänzlich auf Stetigkeit und Minimierung der Kursrisiken ausgerichtet.

Charakteristika

Rechnungswährung	CHF
Ende des Geschäftsjahres	31. Dezember
Fondsvermögen in Mio.	98,09
Lancierungsdatum	31. Dezember 2009
Benchmark	Customized Benchmark
Total Expense Ratio ex-ante	0,50%

Risikokennzahlen

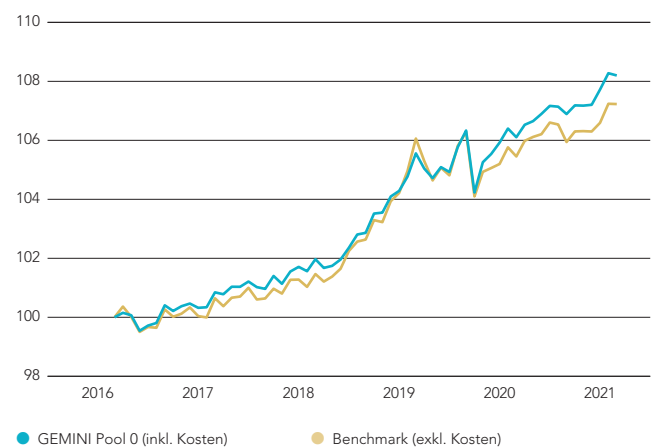
3 Jahre

Annualisierte Volatilität (%)	1,73
Tracking Error, annualisiert (%)	0,52
Alpha	0,14
Beta	0,86
Sharpe Ratio	1,55
Information Ratio	0,26
Korrelation zur Benchmark	0,97

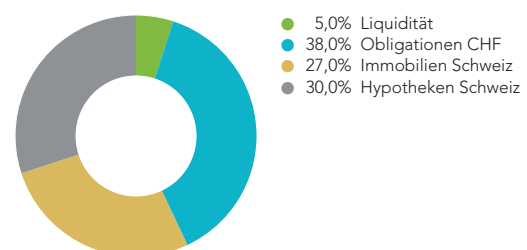
Benötigte Wertschwankungsreserve in %

Obligatorium	4,5
Überobligatorium	3,4

Wertentwicklung (indexiert)



Vermögensallokation in %



Für Marketing- und Informationszwecke. Das Dokument dient ausschliesslich Informationszwecken. Der Inhalt des Dokuments ist sorgfältig zusammengestellt. Dennoch kann GEMINI keine Gewähr für Inhalt und Vollständigkeit dieses Dokumentes übernehmen. Die historischen Renditeangaben geben keine Garantie für zukünftige Ergebnisse.

JULI 2021

Für Marketingzwecke

GEMINI Pool 0

Rendite¹ in % bis 31. Juli 2021

	Juli 2021	YTD	1 Jahr	3 Jahre p.a.	5 Jahre p.a.	10 Jahre p.a.
GEMINI Pool 0	0,51	1,03	1,76	2,16	1,61	2,18
Benchmark	0,61	0,60	1,40	2,01	1,40	2,37
Differenz	-0,09	0,44	0,37	0,15	0,21	-0,19

¹ GEMINI inkl. Vermögensverwaltungskosten, Benchmark ohne Kosten

Anlagestil

GEMINI Pool 0 ist durch den Verzicht auf Aktien und dank einer starken Gewichtung von Schweizer Immobilienanlagen gänzlich auf Stetigkeit und Minimierung der Kursrisiken ausgerichtet.

Charakteristika

Rechnungswährung	CHF
Ende des Geschäftsjahres	31. Dezember
Fondsvermögen in Mio.	98,64
Lancierungsdatum	31. Dezember 2009
Benchmark	Customized Benchmark
Total Expense Ratio ex-ante	0,50%

Risikokennzahlen

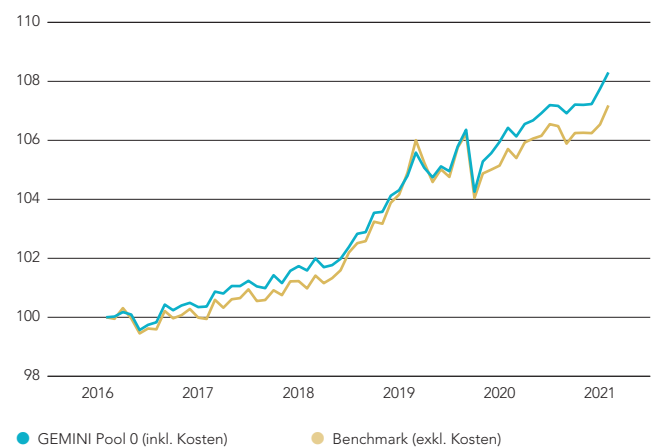
3 Jahre

Annualisierte Volatilität (%)	1,73
Tracking Error, annualisiert (%)	0,52
Alpha	0,15
Beta	0,85
Sharpe Ratio	1,64
Information Ratio	0,29
Korrelation zur Benchmark	0,97

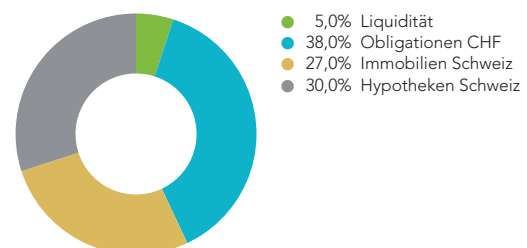
Benötigte Wertschwankungsreserve in %

Obligatorium	4,5
Überobligatorium	3,4

Wertentwicklung (indexiert)



Vermögensallokation in %



Für Marketing- und Informationszwecke. Das Dokument dient ausschliesslich Informationszwecken. Der Inhalt des Dokuments ist sorgfältig zusammengestellt. Dennoch kann GEMINI keine Gewähr für Inhalt und Vollständigkeit dieses Dokumentes übernehmen. Die historischen Renditeangaben geben keine Garantie für zukünftige Ergebnisse.

JUNI 2021

GEMINI Pool 0

Für Marketingzwecke

Rendite¹ in % bis 30. Juni 2021

	Juni 2021	YTD	1 Jahr	3 Jahre p.a.	5 Jahre p.a.	10 Jahre p.a.
GEMINI Pool 0	0,48	0,52	1,70	1,93	1,54	2,18
Benchmark	0,28	-0,01	1,33	1,72	1,27	2,38
Differenz	0,21	0,52	0,37	0,21	0,28	-0,20

¹ GEMINI inkl. Vermögensverwaltungskosten, Benchmark ohne Kosten

Anlagestil

GEMINI Pool 0 ist durch den Verzicht auf Aktien und dank einer starken Gewichtung von Schweizer Immobilienanlagen gänzlich auf Stetigkeit und Minimierung der Kursrisiken ausgerichtet.

Charakteristika

Rechnungswährung	CHF
Ende des Geschäftsjahres	31. Dezember
Fondsvermögen in Mio.	110,83
Lancierungsdatum	31. Dezember 2009
Benchmark	Customized Benchmark
Total Expense Ratio ex-ante	0,50%

Risikokennzahlen

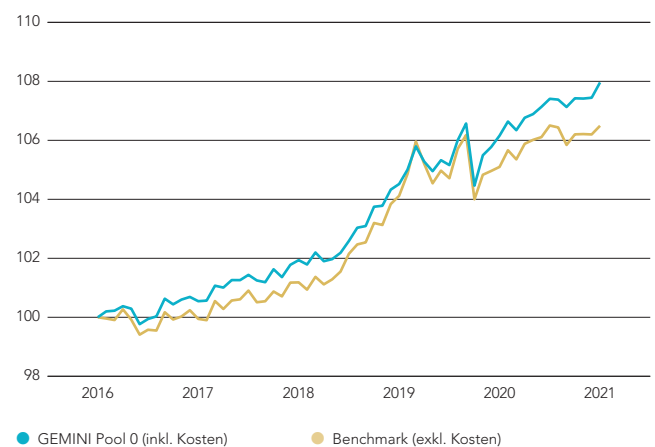
3 Jahre

Annualisierte Volatilität (%)	1,73
Tracking Error, annualisiert (%)	0,52
Alpha	0,21
Beta	0,86
Sharpe Ratio	1,52
Information Ratio	0,41
Korrelation zur Benchmark	0,97

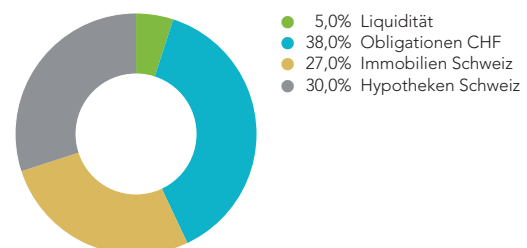
Benötigte Wertschwankungsreserve in %

Obligatorium	4,5
Überobligatorium	3,4

Wertentwicklung (indexiert)



Vermögensallokation in %



Für Marketing- und Informationszwecke. Das Dokument dient ausschliesslich Informationszwecken. Der Inhalt des Dokuments ist sorgfältig zusammengestellt. Dennoch kann GEMINI keine Gewähr für Inhalt und Vollständigkeit dieses Dokumentes übernehmen. Die historischen Renditeangaben geben keine Garantie für zukünftige Ergebnisse.

MAI 2021

Für Marketingzwecke

GEMINI Pool 0

Rendite¹ in % bis 31. Mai 2021

	Mai 2021	YTD	1 Jahr	3 Jahre p.a.	5 Jahre p.a.	10 Jahre p.a.
GEMINI Pool 0	0,03	0,03	1,58	1,82	1,55	2,17
Benchmark	-0,01	-0,28	1,18	1,63	1,39	2,39
Differenz	0,04	0,32	0,40	0,19	0,16	-0,22

¹ GEMINI inkl. Vermögensverwaltungskosten, Benchmark ohne Kosten

Anlagestil

GEMINI Pool 0 ist durch den Verzicht auf Aktien und dank einer starken Gewichtung von Schweizer Immobilienanlagen gänzlich auf Stetigkeit und Minimierung der Kursrisiken ausgerichtet.

Charakteristika

Rechnungswährung	CHF
Ende des Geschäftsjahres	31. Dezember
Fondsvermögen in Mio.	118,78
Lancierungsdatum	31. Dezember 2009
Benchmark	Customized Benchmark
Total Expense Ratio ex-ante	0,50%

Risikokennzahlen

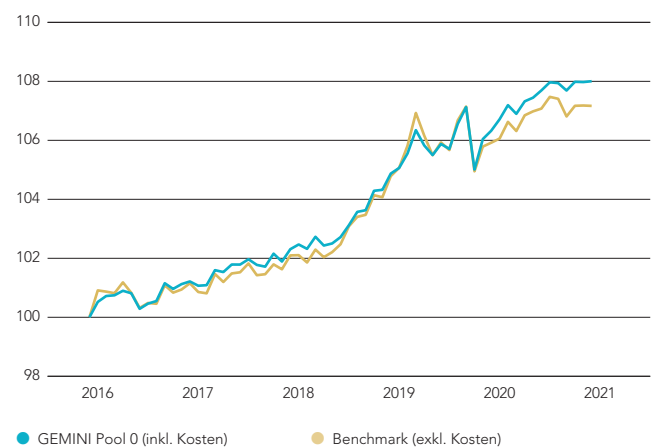
3 Jahre

Annualisierte Volatilität (%)	1,72
Tracking Error, annualisiert (%)	0,51
Alpha	0,19
Beta	0,85
Sharpe Ratio	1,46
Information Ratio	0,38
Korrelation zur Benchmark	0,97

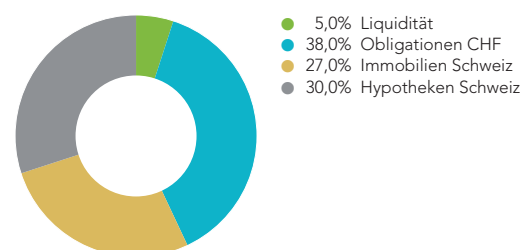
Benötigte Wertschwankungsreserve in %

Obligatorium	4,5
Überobligatorium	3,4

Wertentwicklung (indexiert)



Vermögensallokation in %



Für Marketing- und Informationszwecke. Das Dokument dient ausschliesslich Informationszwecken. Der Inhalt des Dokuments ist sorgfältig zusammengestellt. Dennoch kann GEMINI keine Gewähr für Inhalt und Vollständigkeit dieses Dokumentes übernehmen. Die historischen Renditeangaben geben keine Garantie für zukünftige Ergebnisse.

APRIL 2021

Für Marketingzwecke

GEMINI Pool 0

Rendite¹ in % bis 30. April 2021

	April 2021	YTD	1 Jahr	3 Jahre p.a.	5 Jahre p.a.	10 Jahre p.a.
GEMINI Pool 0	-0,01	0,01	1,82	1,95	1,59	2,23
Benchmark	0,01	-0,27	1,32	1,79	1,45	2,47
Differenz	-0,02	0,28	0,51	0,16	0,14	-0,24

¹ GEMINI inkl. Vermögensverwaltungskosten, Benchmark ohne Kosten

Anlagestil

GEMINI Pool 0 ist durch den Verzicht auf Aktien und dank einer starken Gewichtung von Schweizer Immobilienanlagen gänzlich auf Stetigkeit und Minimierung der Kursrisiken ausgerichtet.

Charakteristika

Rechnungswährung	CHF
Ende des Geschäftsjahres	31. Dezember
Fondsvermögen in Mio.	121,09
Lancierungsdatum	31. Dezember 2009
Benchmark	Customized Benchmark
Total Expense Ratio ex-ante	0,50%

Risikokennzahlen

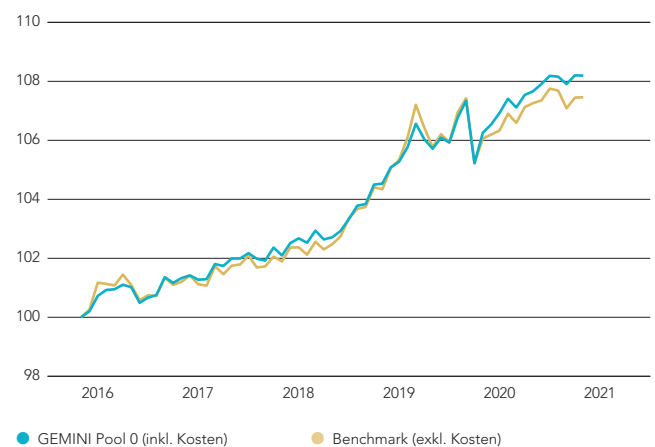
3 Jahre

Annualisierte Volatilität (%)	1,72
Tracking Error, annualisiert (%)	0,51
Alpha	0,16
Beta	0,85
Sharpe Ratio	1,54
Information Ratio	0,32
Korrelation zur Benchmark	0,97

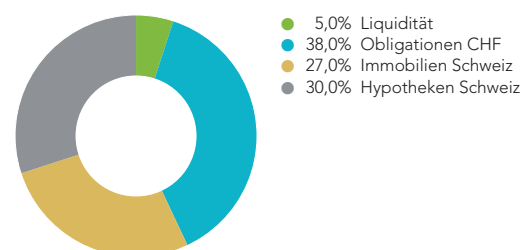
Benötigte Wertschwankungsreserve in %

Obligatorium	4,5
Überobligatorium	3,4

Wertentwicklung (indexiert)



Vermögensallokation in %



Für Marketing- und Informationszwecke. Das Dokument dient ausschliesslich Informationszwecken. Der Inhalt des Dokuments ist sorgfältig zusammengestellt. Dennoch kann GEMINI keine Gewähr für Inhalt und Vollständigkeit dieses Dokumentes übernehmen. Die historischen Renditeangaben geben keine Garantie für zukünftige Ergebnisse.

MÄRZ 2021

GEMINI Pool 0

Für Marketingzwecke

Rendite¹ in % bis 31. März 2021

	März 2021	YTD	1 Jahr	3 Jahre p.a.	5 Jahre p.a.	10 Jahre p.a.
GEMINI Pool 0	0,27	0,02	2,83	1,87	1,62	2,24
Benchmark	0,34	-0,28	2,12	1,73	1,43	2,48
Differenz	-0,06	0,30	0,72	0,14	0,19	-0,24

¹ GEMINI inkl. Vermögensverwaltungskosten, Benchmark ohne Kosten

Anlagestil

GEMINI Pool 0 ist durch den Verzicht auf Aktien und dank einer starken Gewichtung von Schweizer Immobilienanlagen gänzlich auf Stetigkeit und Minimierung der Kursrisiken ausgerichtet.

Charakteristika

Rechnungswährung	CHF
Ende des Geschäftsjahres	31. Dezember
Fondsvermögen in Mio.	96,34
Lancierungsdatum	31. Dezember 2009
Benchmark	Customized Benchmark
Total Expense Ratio ex-ante	0,48%

Risikokennzahlen

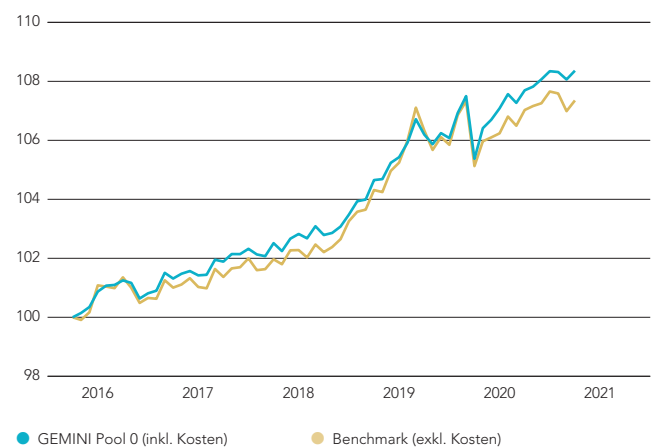
3 Jahre

Annualisierte Volatilität (%)	1,74
Tracking Error, annualisiert (%)	0,52
Alpha	0,14
Beta	0,85
Sharpe Ratio	1,48
Information Ratio	0,26
Korrelation zur Benchmark	0,97

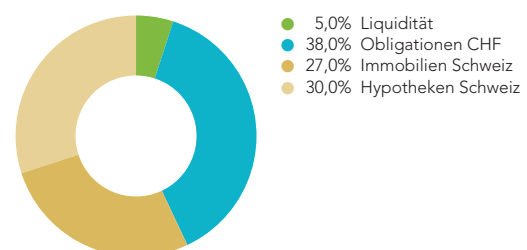
Benötigte Wertschwankungsreserve in %

Obligatorium	4,5
Überobligatorium	3,4

Wertentwicklung (indexiert)



Vermögensallokation in %



Für Marketing- und Informationszwecke. Das Dokument dient ausschliesslich Informationszwecken. Der Inhalt des Dokuments ist sorgfältig zusammengestellt. Dennoch kann GEMINI keine Gewähr für Inhalt und Vollständigkeit dieses Dokumentes übernehmen. Die historischen Renditeangaben geben keine Garantie für zukünftige Ergebnisse.

FEBRUAR 2021

GEMINI Pool 0

Für Marketingzwecke

Rendite¹ in % bis 28. Februar 2021

	Februar 2021	YTD	1 Jahr	3 Jahre p.a.	5 Jahre p.a.	10 Jahre p.a.
GEMINI Pool 0	-0,23	-0,26	0,53	1,92	1,58	2,23
Benchmark	-0,56	-0,62	-0,31	1,73	1,30	2,45
Differenz	0,33	0,36	0,84	0,19	0,28	-0,23

¹ GEMINI inkl. Vermögensverwaltungskosten, Benchmark ohne Kosten

Anlagestil

GEMINI Pool 0 ist durch den Verzicht auf Aktien und dank einer starken Gewichtung von Schweizer Immobilienanlagen gänzlich auf Stetigkeit und Minimierung der Kursrisiken ausgerichtet.

Charakteristika

Rechnungswährung	CHF
Ende des Geschäftsjahres	31. Dezember
Fondsvermögen in Mio.	95,96
Lancierungsdatum	31. Dezember 2009
Benchmark	Customized Benchmark
Total Expense Ratio ex-ante	0,48%

Risikokennzahlen

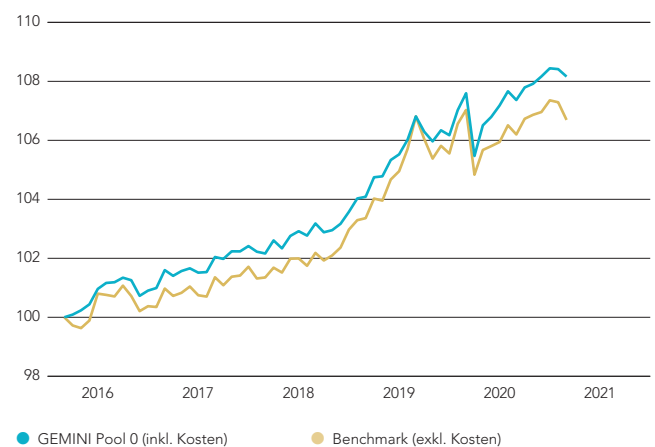
3 Jahre

Annualisierte Volatilität (%)	1,74
Tracking Error, annualisiert (%)	0,52
Alpha	0,19
Beta	0,86
Sharpe Ratio	1,50
Information Ratio	0,37
Korrelation zur Benchmark	0,97

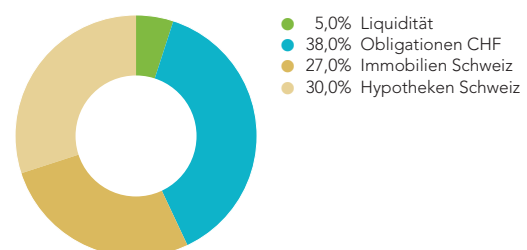
Benötigte Wertschwankungsreserve in %

Obligatorium	4,3
Überobligatorium	3,3

Wertentwicklung (indexiert)



Vermögensallokation in %



Für Marketing- und Informationszwecke. Das Dokument dient ausschliesslich Informationszwecken. Der Inhalt des Dokuments ist sorgfältig zusammengestellt. Dennoch kann GEMINI keine Gewähr für Inhalt und Vollständigkeit dieses Dokumentes übernehmen. Die historischen Renditeangaben geben keine Garantie für zukünftige Ergebnisse.

JANUAR 2021

GEMINI Pool 0

Für Marketingzwecke

Rendite¹ in % bis 31. Januar 2021

	Januar 2021	YTD	1 Jahr	3 Jahre p.a.	5 Jahre p.a.	10 Jahre p.a.
GEMINI Pool 0	-0,03	-0,03	1,30	1,98	1,68	2,27
Benchmark	-0,06	-0,06	0,69	1,93	1,56	2,53
Differenz	0,04	0,04	0,61	0,05	0,13	-0,26

¹ GEMINI inkl. Vermögensverwaltungskosten, Benchmark ohne Kosten

Anlagestil

GEMINI Pool 0 ist durch den Verzicht auf Aktien und dank einer starken Gewichtung von Schweizer Immobilienanlagen gänzlich auf Stetigkeit und Minimierung der Kursrisiken ausgerichtet.

Charakteristika

Rechnungswährung	CHF
Ende des Geschäftsjahres	31. Dezember
Fondsvermögen in Mio.	100,97
Lancierungsdatum	31. Dezember 2009
Benchmark	Customized Benchmark
Total Expense Ratio ex-ante	0,48%

Risikokennzahlen

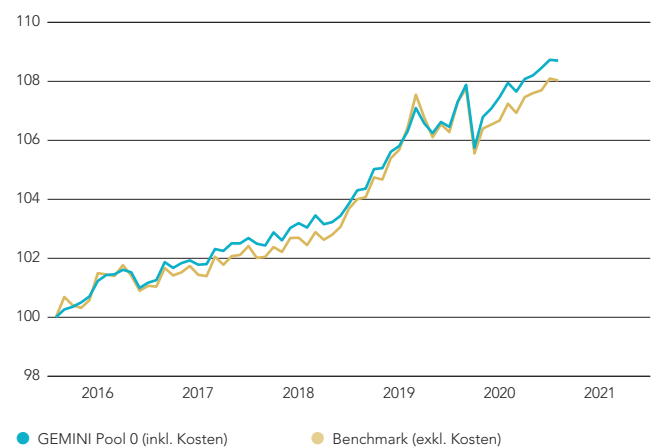
3 Jahre

Annualisierte Volatilität (%)	1,73
Tracking Error, annualisiert (%)	0,49
Alpha	0,05
Beta	0,87
Sharpe Ratio	1,55
Information Ratio	0,10
Korrelation zur Benchmark	0,97

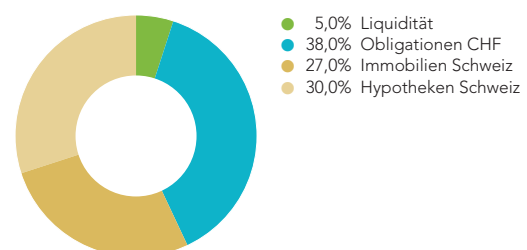
Benötigte Wertschwankungsreserve in %

Obligatorium	4,3
Überobligatorium	3,3

Wertentwicklung (indexiert)



Vermögensallokation in %



Für Marketing- und Informationszwecke. Das Dokument dient ausschliesslich Informationszwecken. Der Inhalt des Dokuments ist sorgfältig zusammengestellt. Dennoch kann GEMINI keine Gewähr für Inhalt und Vollständigkeit dieses Dokumentes übernehmen. Die historischen Renditeangaben geben keine Garantie für zukünftige Ergebnisse.