

DEZEMBER 2020

Für Marketingzwecke

## GEMINI - Pool Renten

Rendite<sup>1</sup> in % bis 31. Dezember 2020

	Dezember 2020	YTD	1 Jahr	3 Jahre p.a.	5 Jahre p.a.	10 Jahre p.a.
GEMINI - Pool Renten	1,10	3,84	3,84	3,58	-	-
Benchmark	0,97	4,45	4,45	4,02	-	-
Differenz	0,13	-0,61	-0,61	-0,43	-	-

<sup>1</sup> GEMINI inkl. Vermögensverwaltungskosten, Benchmark ohne Kosten. Performancemessung rückwirkend per 29.12.2017.

### Anlagestil

Die Anlagestrategie GEMINI Pool Renten mit einem Aktienanteil von 33% wurde speziell für das Vorsorgewerk Renten der GEMINI Sammelstiftung entwickelt. Die erwartete Rendite liegt bei 2,5%.

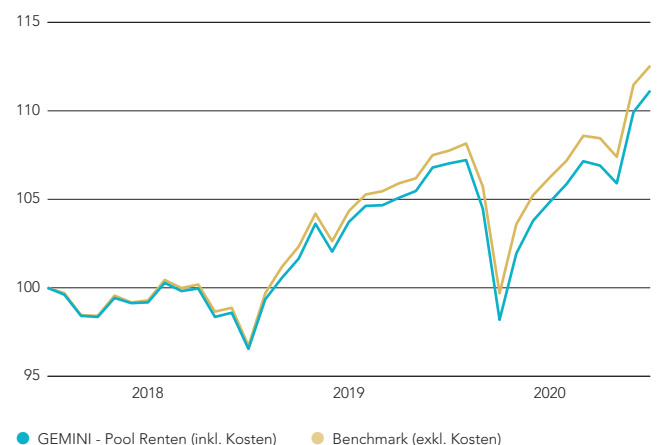
### Charakteristika

Rechnungswährung	CHF
Ende des Geschäftsjahres	31. Dezember
Fondsvermögen in Mio.	1 259,31
Lancierungsdatum	11. Januar 2018
Benchmark	Customized Benchmark
Total Expense Ratio ex-ante	0,38%

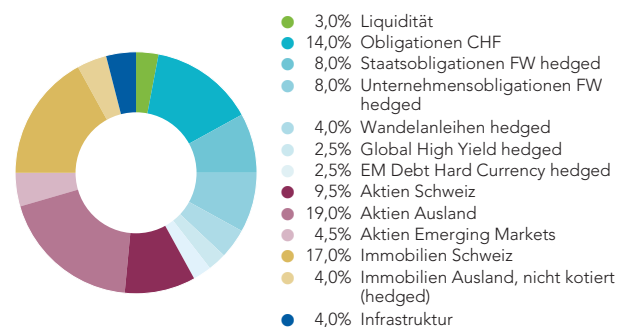
### Benötigte Wertschwankungsreserve in %

Angestrebt wird eine Wertschwankungsreserve (WSR) von 1,5%. Liegt der Wert beim Jahresabschluss tiefer als 0%, wird die WSR der angeschlossenen Vorsorgewerke über einen festgelegten Beteiligungsmechanismus belastet. Liegt der Wert bei über 5%, erhalten die Vorsorgewerke eine Gutschrift auf ihrer WSR.

### Wertentwicklung (indexiert)



### Vermögensallokation in %



**Für Marketing- und Informationszwecke.** Das Dokument dient ausschliesslich Informationszwecken. Der Inhalt des Dokuments ist sorgfältig zusammengestellt. Dennoch kann GEMINI keine Gewähr für Inhalt und Vollständigkeit dieses Dokumentes übernehmen. Die historischen Renditeangaben geben keine Garantie für zukünftige Ergebnisse.

GEMINI Sammelstiftung c/o Avadis Vorsorge AG

Zollstrasse 42 | Postfach 1077 | 8005 Zürich | T +41 58 585 33 00 | [www.gemini.ch](http://www.gemini.ch)

NOVEMBER 2020

Für Marketingzwecke

## GEMINI - Pool Renten

Rendite<sup>1</sup> in % bis 30. November 2020

	November 2020	YTD	1 Jahr	3 Jahre p.a.	5 Jahre p.a.	10 Jahre p.a.
GEMINI - Pool Renten	3,80	2,71	2,94	-	-	-
Benchmark	3,79	3,45	3,70	-	-	-
Differenz	0,01	-0,74	-0,76	-	-	-

<sup>1</sup> GEMINI inkl. Vermögensverwaltungskosten, Benchmark ohne Kosten. Performancemessung rückwirkend per 29.12.2017.

### Anlagestil

Die Anlagestrategie GEMINI Pool Renten mit einem Aktienanteil von 33% wurde speziell für das Vorsorgewerk Renten der GEMINI Sammelstiftung entwickelt. Die erwartete Rendite liegt bei 2,5%.

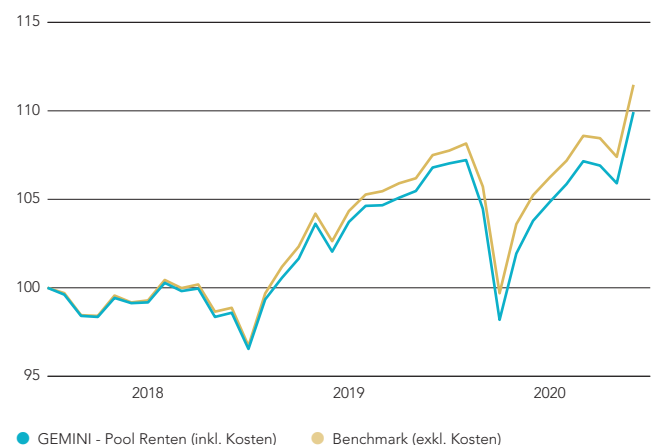
### Charakteristika

Rechnungswährung	CHF
Ende des Geschäftsjahres	31. Dezember
Fondsvermögen in Mio.	1 249,89
Lancierungsdatum	11. Januar 2018
Benchmark	Customized Benchmark
Total Expense Ratio ex-ante	0,38%

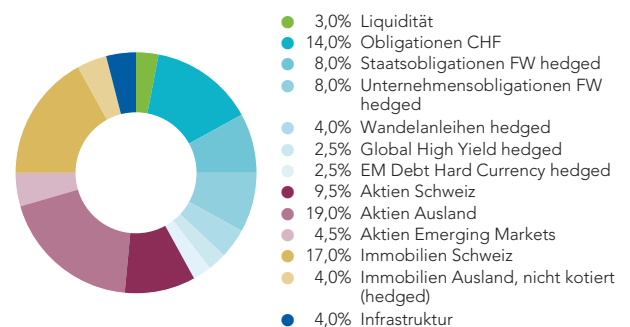
### Benötigte Wertschwankungsreserve in %

Angestrebt wird eine Wertschwankungsreserve (WSR) von 1,5%. Liegt der Wert beim Jahresabschluss tiefer als 0%, wird die WSR der angeschlossenen Vorsorgewerke über einen festgelegten Beteiligungsmechanismus belastet. Liegt der Wert bei über 5%, erhalten die Vorsorgewerke eine Gutschrift auf ihrer WSR.

### Wertentwicklung (indexiert)



### Vermögensallokation in %



**Für Marketing- und Informationszwecke.** Das Dokument dient ausschliesslich Informationszwecken. Der Inhalt des Dokuments ist sorgfältig zusammengestellt. Dennoch kann GEMINI keine Gewähr für Inhalt und Vollständigkeit dieses Dokumentes übernehmen. Die historischen Renditeangaben geben keine Garantie für zukünftige Ergebnisse.

GEMINI Sammelstiftung c/o Avadis Vorsorge AG

Zollstrasse 42 | Postfach 1077 | 8005 Zürich | T +41 58 585 33 00 | [www.gemini.ch](http://www.gemini.ch)

OKTOBER 2020

Für Marketingzwecke

## GEMINI - Pool Renten

Rendite<sup>1</sup> in % bis 31. Oktober 2020

	Oktober 2020	YTD	1 Jahr	3 Jahre p.a.	5 Jahre p.a.	10 Jahre p.a.
GEMINI - Pool Renten	-0,94	-1,05	0,41	-	-	-
Benchmark	-0,97	-0,33	1,14	-	-	-
Differenz	0,03	-0,72	-0,73	-	-	-

<sup>1</sup> GEMINI inkl. Vermögensverwaltungskosten, Benchmark ohne Kosten. Performancemessung rückwirkend per 29.12.2017.

### Anlagestil

Die Anlagestrategie GEMINI Pool Renten mit einem Aktienanteil von 33% wurde speziell für das Vorsorgewerk Renten der GEMINI Sammelstiftung entwickelt. Die erwartete Rendite liegt bei 2,5%.

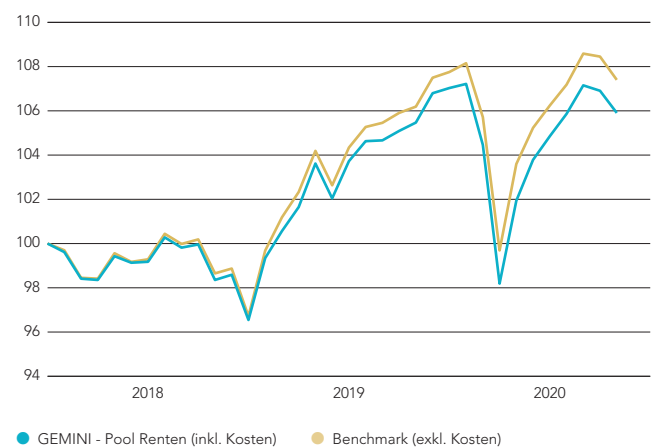
### Charakteristika

Rechnungswährung	CHF
Ende des Geschäftsjahres	31. Dezember
Fondsvermögen in Mio.	1 201,42
Lancierungsdatum	11. Januar 2018
Benchmark	Customized Benchmark
Total Expense Ratio ex-ante	0,38%

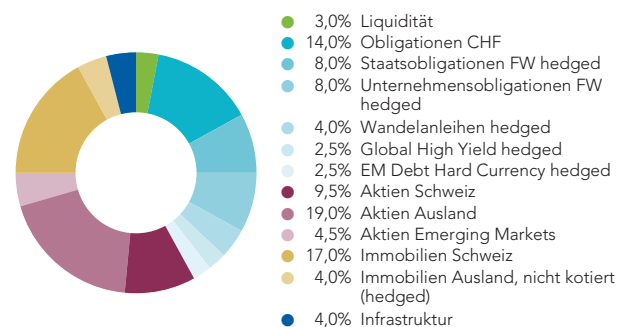
### Benötigte Wertschwankungsreserve in %

Angestrebt wird eine Wertschwankungsreserve (WSR) von 1,5%. Liegt der Wert beim Jahresabschluss tiefer als 0%, wird die WSR der angeschlossenen Vorsorgewerke über einen festgelegten Beteiligungsmechanismus belastet. Liegt der Wert bei über 5%, erhalten die Vorsorgewerke eine Gutschrift auf ihrer WSR.

### Wertentwicklung (indexiert)



### Vermögensallokation in %



**Für Marketing- und Informationszwecke.** Das Dokument dient ausschliesslich Informationszwecken. Der Inhalt des Dokuments ist sorgfältig zusammengestellt. Dennoch kann GEMINI keine Gewähr für Inhalt und Vollständigkeit dieses Dokumentes übernehmen. Die historischen Renditeangaben geben keine Garantie für zukünftige Ergebnisse.

GEMINI Sammelstiftung c/o Avadis Vorsorge AG

Zollstrasse 42 | Postfach 1077 | 8005 Zürich | T +41 58 585 33 00 | [www.gemini.ch](http://www.gemini.ch)

SEPTEMBER 2020

Für Marketingzwecke

## GEMINI - Pool Renten

Rendite<sup>1</sup> in % bis 30. September 2020

	September 2020	YTD	1 Jahr	3 Jahre p.a.	5 Jahre p.a.	10 Jahre p.a.
GEMINI - Pool Renten	-0,23	-0,12	1,73	-	-	-
Benchmark	-0,12	0,65	2,40	-	-	-
Differenz	-0,10	-0,76	-0,68	-	-	-

<sup>1</sup> GEMINI inkl. Vermögensverwaltungskosten, Benchmark ohne Kosten. Performancemessung rückwirkend per 29.12.2017.

### Anlagestil

Die Anlagestrategie GEMINI Pool Renten mit einem Aktienanteil von 33% wurde speziell für das Vorsorgewerk Renten der GEMINI Sammelstiftung entwickelt. Die erwartete Rendite liegt bei 2,5%.

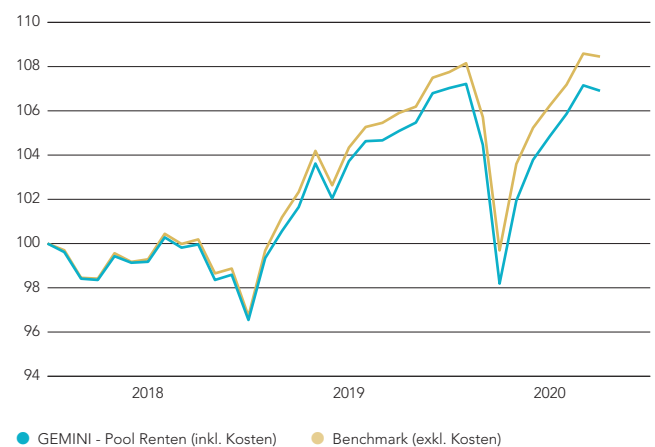
### Charakteristika

Rechnungswährung	CHF
Ende des Geschäftsjahres	31. Dezember
Fondsvermögen in Mio.	1 212,25
Lancierungsdatum	11. Januar 2018
Benchmark	Customized Benchmark
Total Expense Ratio ex-ante	0,38%

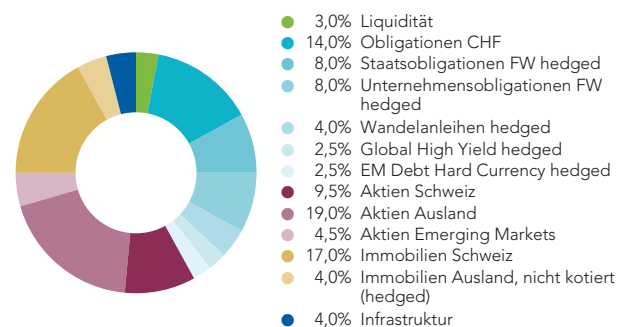
### Benötigte Wertschwankungsreserve in %

Angestrebt wird eine Wertschwankungsreserve (WSR) von 1,5%. Liegt der Wert beim Jahresabschluss tiefer als 0%, wird die WSR der angeschlossenen Vorsorgewerke über einen festgelegten Beteiligungsmechanismus belastet. Liegt der Wert bei über 5%, erhalten die Vorsorgewerke eine Gutschrift auf ihrer WSR.

### Wertentwicklung (indexiert)



### Vermögensallokation in %



**Für Marketing- und Informationszwecke.** Das Dokument dient ausschliesslich Informationszwecken. Der Inhalt des Dokuments ist sorgfältig zusammengestellt. Dennoch kann GEMINI keine Gewähr für Inhalt und Vollständigkeit dieses Dokumentes übernehmen. Die historischen Renditeangaben geben keine Garantie für zukünftige Ergebnisse.

GEMINI Sammelstiftung c/o Avadis Vorsorge AG

Zollstrasse 42 | Postfach 1077 | 8005 Zürich | T +41 58 585 33 00 | [www.gemini.ch](http://www.gemini.ch)

AUGUST 2020

Für Marketingzwecke

## GEMINI - Pool Renten

### Rendite<sup>1</sup> in % bis 31. August 2020

	August 2020	YTD	1 Jahr	3 Jahre p.a.	5 Jahre p.a.	10 Jahre p.a.
GEMINI - Pool Renten	1,22	0,11	2,38	-	-	-
Benchmark	1,31	0,77	2,97	-	-	-
Differenz	-0,09	-0,66	-0,59	-	-	-

<sup>1</sup> GEMINI inkl. Vermögensverwaltungskosten, Benchmark ohne Kosten. Performancemessung rückwirkend per 29.12.2017.

### Anlagestil

Die Anlagestrategie GEMINI Pool Renten mit einem Aktienanteil von 33% wurde speziell für das Vorsorgewerk Renten der GEMINI Sammelstiftung entwickelt. Die erwartete Rendite liegt bei 2,5%.

### Charakteristika

Rechnungswährung	CHF
Ende des Geschäftsjahres	31. Dezember
Fondsvermögen in Mio.	1 211,33
Lancierungsdatum	11. Januar 2018
Benchmark	Customized Benchmark
Total Expense Ratio ex-ante	0,38%

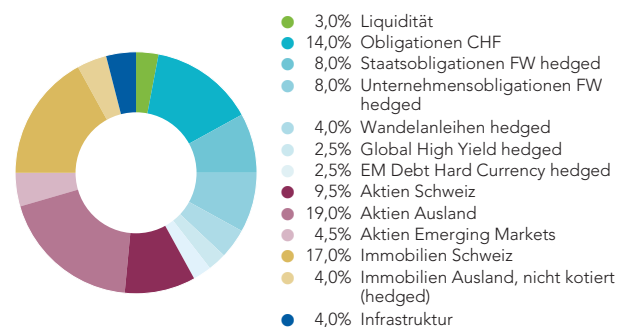
### Benötigte Wertschwankungsreserve in %

Angestrebt wird eine Wertschwankungsreserve (WSR) von 1,5%. Liegt der Wert beim Jahresabschluss tiefer als 0%, wird die WSR der angeschlossenen Vorsorgewerke über einen festgelegten Beteiligungsmechanismus belastet. Liegt der Wert bei über 5%, erhalten die Vorsorgewerke eine Gutschrift auf ihrer WSR.

### Wertentwicklung (indexiert)



### Vermögensallokation in %



**Für Marketing- und Informationszwecke.** Das Dokument dient ausschliesslich Informationszwecken. Der Inhalt des Dokuments ist sorgfältig zusammengestellt. Dennoch kann GEMINI keine Gewähr für Inhalt und Vollständigkeit dieses Dokumentes übernehmen. Die historischen Renditeangaben geben keine Garantie für zukünftige Ergebnisse.

JULI 2020

Für Marketingzwecke

## GEMINI - Pool Renten

Rendite<sup>1</sup> in % bis 31. Juli 2020

	Juli 2020	YTD	1 Jahr	3 Jahre p.a.	5 Jahre p.a.	10 Jahre p.a.
GEMINI - Pool Renten	0,96	-1,09	1,18	-	-	-
Benchmark	0,89	-0,53	1,82	-	-	-
Differenz	0,08	-0,56	-0,64	-	-	-

<sup>1</sup> GEMINI inkl. Vermögensverwaltungskosten, Benchmark ohne Kosten. Performancemessung rückwirkend per 29.12.2017.

### Anlagestil

Die Anlagestrategie GEMINI Pool Renten mit einem Aktienanteil von 33% wurde speziell für das Vorsorgewerk Renten der GEMINI Sammelstiftung entwickelt. Die erwartete Rendite liegt bei 2,5%.

### Charakteristika

Rechnungswährung	CHF
Ende des Geschäftsjahres	31. Dezember
Fondsvermögen in Mio.	1 198,10
Lancierungsdatum	11. Januar 2018
Benchmark	Customized Benchmark
Total Expense Ratio ex-ante	0,38%

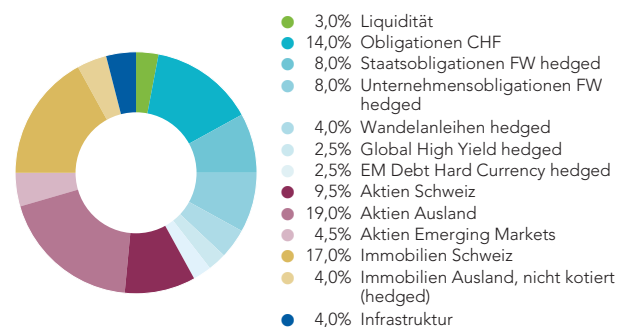
### Benötigte Wertschwankungsreserve in %

Angestrebt wird eine Wertschwankungsreserve (WSR) von 1,5%. Liegt der Wert beim Jahresabschluss tiefer als 0%, wird die WSR der angeschlossenen Vorsorgewerke über einen festgelegten Beteiligungsmechanismus belastet. Liegt der Wert bei über 5%, erhalten die Vorsorgewerke eine Gutschrift auf ihrer WSR.

### Wertentwicklung (indexiert)



### Vermögensallokation in %



**Für Marketing- und Informationszwecke.** Das Dokument dient ausschliesslich Informationszwecken. Der Inhalt des Dokuments ist sorgfältig zusammengestellt. Dennoch kann GEMINI keine Gewähr für Inhalt und Vollständigkeit dieses Dokumentes übernehmen. Die historischen Renditeangaben geben keine Garantie für zukünftige Ergebnisse.

GEMINI Sammelstiftung c/o Avadis Vorsorge AG

Zollstrasse 42 | Postfach 1077 | 8005 Zürich | T +41 58 585 33 00 | [www.gemini.ch](http://www.gemini.ch)

JUNI 2020

Für Marketingzwecke

## GEMINI - Pool Renten

Rendite<sup>1</sup> in % bis 30. Juni 2020

	Juni 2020	YTD	1 Jahr	3 Jahre p.a.	5 Jahre p.a.	10 Jahre p.a.
GEMINI - Pool Renten	1,03	-2,04	1,09	-	-	-
Benchmark	0,96	-1,41	1,82	-	-	-
Differenz	0,07	-0,63	-0,73	-	-	-

<sup>1</sup> GEMINI inkl. Vermögensverwaltungskosten, Benchmark ohne Kosten. Performancemessung rückwirkend per 29.12.2017.

### Anlagestil

Die Anlagestrategie GEMINI Pool Renten mit einem Aktienanteil von 33% wurde speziell für das Vorsorgewerk Renten der GEMINI Sammelstiftung entwickelt. Die erwartete Rendite liegt bei 2,5%.

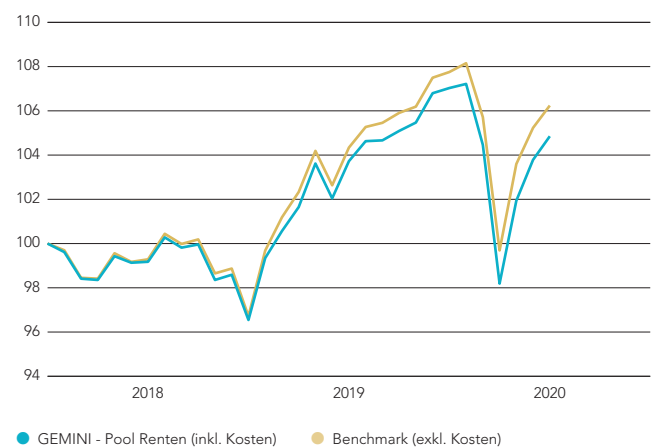
### Charakteristika

Rechnungswährung	CHF
Ende des Geschäftsjahres	31. Dezember
Fondsvermögen in Mio.	1 188,64
Lancierungsdatum	11. Januar 2018
Benchmark	Customized Benchmark
Total Expense Ratio ex-ante	0,38%

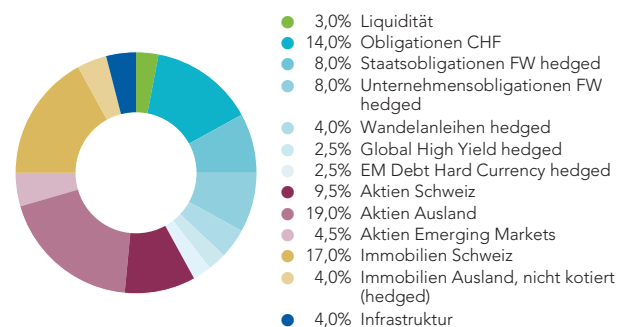
### Benötigte Wertschwankungsreserve in %

Angestrebt wird eine Wertschwankungsreserve (WSR) von 1,5%. Liegt der Wert beim Jahresabschluss tiefer als 0%, wird die WSR der angeschlossenen Vorsorgewerke über einen festgelegten Beteiligungsmechanismus belastet. Liegt der Wert bei über 5%, erhalten die Vorsorgewerke eine Gutschrift auf ihrer WSR.

### Wertentwicklung (indexiert)



### Vermögensallokation in %



**Für Marketing- und Informationszwecke.** Das Dokument dient ausschliesslich Informationszwecken. Der Inhalt des Dokuments ist sorgfältig zusammengestellt. Dennoch kann GEMINI keine Gewähr für Inhalt und Vollständigkeit dieses Dokumentes übernehmen. Die historischen Renditeangaben geben keine Garantie für zukünftige Ergebnisse.

GEMINI Sammelstiftung c/o Avadis Vorsorge AG

Zollstrasse 42 | Postfach 1077 | 8005 Zürich | T +41 58 585 33 00 | [www.gemini.ch](http://www.gemini.ch)

MAI 2020

Für Marketingzwecke

## GEMINI - Pool Renten

Rendite<sup>1</sup> in % bis 31. Mai 2020

	Mai 2020	YTD	1 Jahr	3 Jahre p.a.	5 Jahre p.a.	10 Jahre p.a.
GEMINI - Pool Renten	1,81	-3,03	1,71	-	-	-
Benchmark	1,58	-2,34	2,53	-	-	-
Differenz	0,23	-0,69	-0,82	-	-	-

<sup>1</sup> GEMINI inkl. Vermögensverwaltungskosten, Benchmark ohne Kosten. Performancemessung rückwirkend per 29.12.2017.

### Anlagestil

Die Anlagestrategie GEMINI Pool Renten mit einem Aktienanteil von 33% wurde speziell für das Vorsorgewerk Renten der GEMINI Sammelstiftung entwickelt. Die erwartete Rendite liegt bei 2,5%.

### Charakteristika

Rechnungswährung	CHF
Ende des Geschäftsjahres	31. Dezember
Fondsvermögen in Mio.	1 172,28
Lancierungsdatum	11. Januar 2018
Benchmark	Customized Benchmark
Total Expense Ratio ex-ante	0,38%

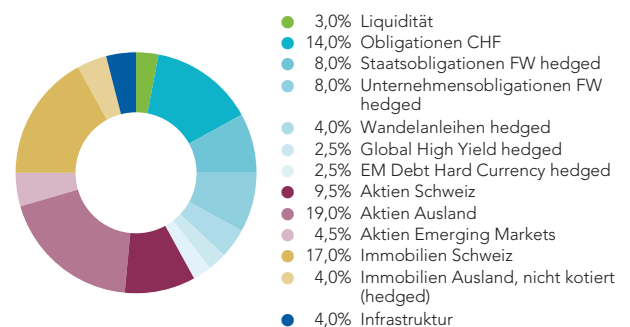
### Benötigte Wertschwankungsreserve in %

Angestrebt wird eine Wertschwankungsreserve (WSR) von 1,5%. Liegt der Wert beim Jahresabschluss tiefer als 0%, wird die WSR der angeschlossenen Vorsorgewerke über einen festgelegten Beteiligungsmechanismus belastet. Liegt der Wert bei über 5%, erhalten die Vorsorgewerke eine Gutschrift auf ihrer WSR.

### Wertentwicklung (indexiert)



### Vermögensallokation in %



**Für Marketing- und Informationszwecke.** Das Dokument dient ausschliesslich Informationszwecken. Der Inhalt des Dokuments ist sorgfältig zusammengestellt. Dennoch kann GEMINI keine Gewähr für Inhalt und Vollständigkeit dieses Dokumentes übernehmen. Die historischen Renditeangaben geben keine Garantie für zukünftige Ergebnisse.

GEMINI Sammelstiftung c/o Avadis Vorsorge AG

Zollstrasse 42 | Postfach 1077 | 8005 Zürich | T +41 58 585 33 00 | [www.gemini.ch](http://www.gemini.ch)



APRIL 2020

Für Marketingzwecke

## GEMINI - Pool Renten

Rendite<sup>1</sup> in % bis 30. April 2020

	April 2020	YTD	1 Jahr	3 Jahre p.a.	5 Jahre p.a.	10 Jahre p.a.
GEMINI - Pool Renten	3,82	-4,76	-1,62	-	-	-
Benchmark	3,92	-3,86	-0,57	-	-	-
Differenz	-0,10	-0,90	-1,05	-	-	-

<sup>1</sup> GEMINI inkl. Vermögensverwaltungskosten, Benchmark ohne Kosten. Performancemessung rückwirkend per 29.12.2017.

### Anlagestil

Die Anlagestrategie GEMINI Pool Renten mit einem Aktienanteil von 33% wurde speziell für das Vorsorgewerk Renten der GEMINI Sammelstiftung entwickelt. Die erwartete Rendite liegt bei 2,5%.

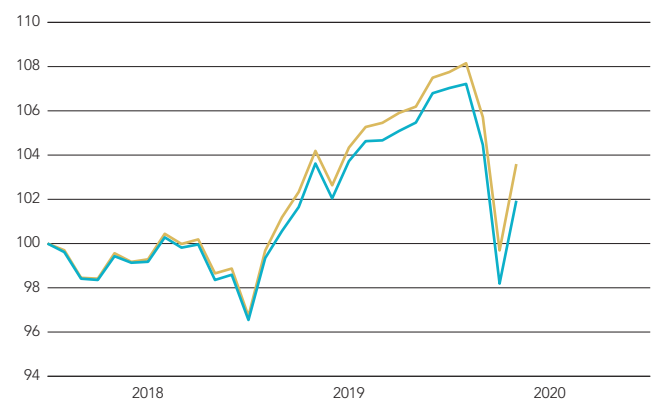
### Charakteristika

Rechnungswährung	CHF
Ende des Geschäftsjahres	31. Dezember
Fondsvermögen in Mio.	1 146,82
Lancierungsdatum	11. Januar 2018
Benchmark	Customized

### Benötigte Wertschwankungsreserve in %

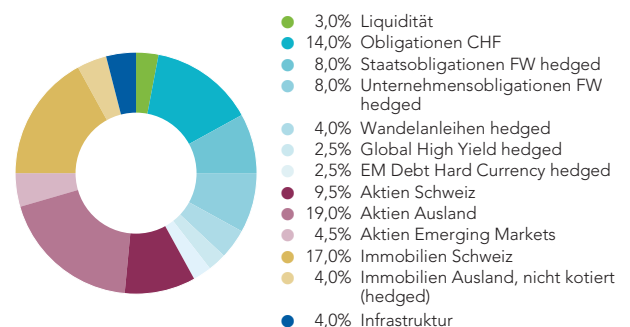
Angestrebt wird eine Wertschwankungsreserve (WSR) von 1,5%. Liegt der Wert beim Jahresabschluss tiefer als 0%, wird die WSR der angeschlossenen Vorsorgewerke über einen festgelegten Beteiligungsmechanismus belastet. Liegt der Wert bei über 5%, erhalten die Vorsorgewerke eine Gutschrift auf ihrer WSR.

### Wertentwicklung (indexiert)



● GEMINI - Pool Renten (inkl. Kosten) ● Benchmark (exkl. Kosten)

### Vermögensallokation in %



**Für Marketing- und Informationszwecke.** Das Dokument dient ausschliesslich Informationszwecken. Der Inhalt des Dokuments ist sorgfältig zusammengestellt. Dennoch kann GEMINI keine Gewähr für Inhalt und Vollständigkeit dieses Dokumentes übernehmen. Die historischen Renditeangaben geben keine Garantie für zukünftige Ergebnisse.

GEMINI Sammelstiftung c/o Avadis Vorsorge AG

Zollstrasse 42 | Postfach 1077 | 8005 Zürich | T +41 58 585 33 00 | [www.gemini.ch](http://www.gemini.ch)

MÄRZ 2020

Für Marketingzwecke

## GEMINI - Pool Renten

Rendite<sup>1</sup> in % bis 31. März 2020

	März 2020	YTD	1 Jahr	3 Jahre p.a.	5 Jahre p.a.	10 Jahre p.a.
GEMINI - Pool Renten	-6,00	-8,26	-3,40	-	-	-
Benchmark	-5,70	-7,48	-2,58	-	-	-
Differenz	-0,30	-0,78	-0,82	-	-	-

<sup>1</sup> GEMINI inkl. Vermögensverwaltungskosten, Benchmark ohne Kosten. Performancemessung rückwirkend per 29.12.2017.

### Anlagestil

Die Anlagestrategie GEMINI Pool Renten mit einem Aktienanteil von 33% wurde speziell für das Vorsorgewerk Renten der GEMINI Sammelstiftung entwickelt. Die erwartete Rendite liegt bei 2,5%.

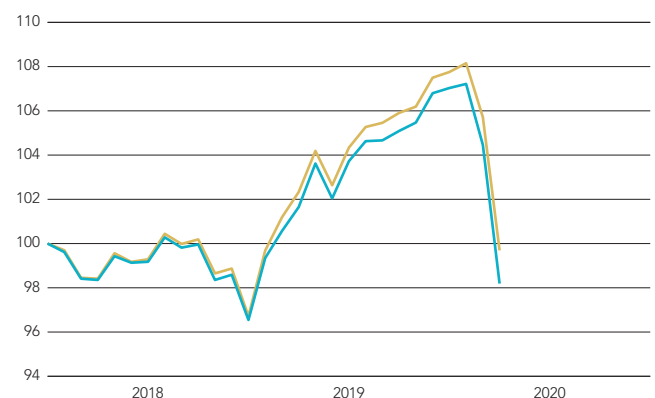
### Charakteristika

Rechnungswährung	CHF
Ende des Geschäftsjahres	31. Dezember
Fondsvermögen in Mio.	1 092,67
Lancierungsdatum	11. Januar 2018
Benchmark	Customized

### Benötigte Wertschwankungsreserve in %

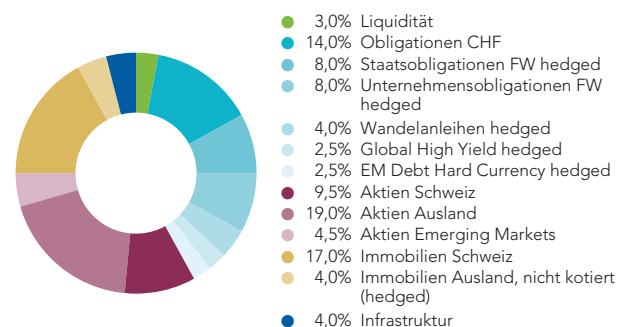
Angestrebt wird eine Wertschwankungsreserve (WSR) von 1,5%. Liegt der Wert beim Jahresabschluss tiefer als 0%, wird die WSR der angeschlossenen Vorsorgewerke über einen festgelegten Beteiligungsmechanismus belastet. Liegt der Wert bei über 5%, erhalten die Vorsorgewerke eine Gutschrift auf ihrer WSR.

### Wertentwicklung (indexiert)



● GEMINI - Pool Renten (inkl. Kosten) ● Benchmark (exkl. Kosten)

### Vermögensallokation in %



**Für Marketing- und Informationszwecke.** Das Dokument dient ausschliesslich Informationszwecken. Der Inhalt des Dokuments ist sorgfältig zusammengestellt. Dennoch kann GEMINI keine Gewähr für Inhalt und Vollständigkeit dieses Dokumentes übernehmen. Die historischen Renditeangaben geben keine Garantie für zukünftige Ergebnisse.

GEMINI Sammelstiftung c/o Avadis Vorsorge AG

Zollstrasse 42 | Postfach 1077 | 8005 Zürich | T +41 58 585 33 00 | [www.gemini.ch](http://www.gemini.ch)

FEBRUAR 2020

Für Marketingzwecke

## GEMINI - Pool Renten

Rendite<sup>1</sup> in % bis 29. Februar 2020

	Februar 2020	YTD	1 Jahr	3 Jahre p.a.	5 Jahre p.a.	10 Jahre p.a.
GEMINI - Pool Renten	-2,57	-2,40	3,87	-	-	-
Benchmark	-2,25	-1,89	4,48	-	-	-
Differenz	-0,32	-0,51	-0,60	-	-	-

<sup>1</sup> GEMINI inkl. Vermögensverwaltungskosten, Benchmark ohne Kosten. Performancemessung rückwirkend per 29.12.2017.

### Anlagestil

Die Anlagestrategie GEMINI Pool Renten mit einem Aktienanteil von 33% wurde speziell für das Vorsorgewerk Renten der GEMINI Sammelstiftung entwickelt. Die erwartete Rendite liegt bei 2,5%.

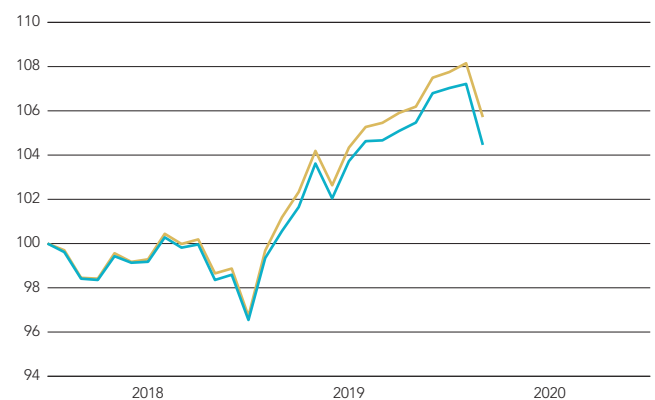
### Charakteristika

Rechnungswährung	CHF
Ende des Geschäftsjahres	31. Dezember
Fondsvermögen in Mio.	1 139,19
Lancierungsdatum	11. Januar 2018
Benchmark	Customized

### Benötigte Wertschwankungsreserve in %

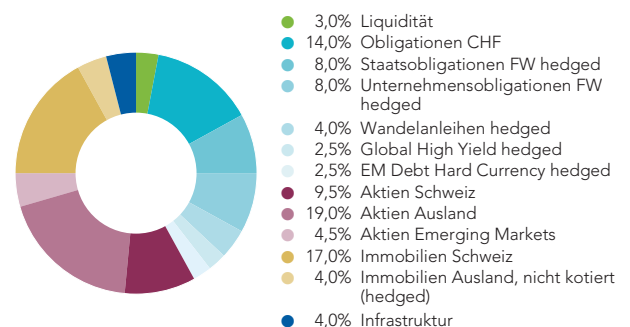
Angestrebt wird eine Wertschwankungsreserve (WSR) von 1,5%. Liegt der Wert beim Jahresabschluss tiefer als 0%, wird die WSR der angeschlossenen Vorsorgewerke über einen festgelegten Beteiligungsmechanismus belastet. Liegt der Wert bei über 5%, erhalten die Vorsorgewerke eine Gutschrift auf ihrer WSR.

### Wertentwicklung (indexiert)



● GEMINI - Pool Renten (inkl. Kosten) ● Benchmark (exkl. Kosten)

### Vermögensallokation in %



**Für Marketing- und Informationszwecke.** Das Dokument dient ausschliesslich Informationszwecken. Der Inhalt des Dokuments ist sorgfältig zusammengestellt. Dennoch kann GEMINI keine Gewähr für Inhalt und Vollständigkeit dieses Dokumentes übernehmen. Die historischen Renditeangaben geben keine Garantie für zukünftige Ergebnisse.

GEMINI Sammelstiftung c/o Avadis Vorsorge AG

Zollstrasse 42 | Postfach 1077 | 8005 Zürich | T +41 58 585 33 00 | [www.gemini.ch](http://www.gemini.ch)

JANUAR 2020

Für Marketingzwecke

## GEMINI - Pool Renten

### Rendite<sup>1</sup> in % bis 31. Januar 2020

	Januar 2020	YTD	1 Jahr	3 Jahre p.a.	5 Jahre p.a.	10 Jahre p.a.
GEMINI - Pool Renten	0,17	0,17	7,92	-	-	-
Benchmark	0,37	0,37	8,50	-	-	-
Differenz	-0,20	-0,20	-0,57	-	-	-

<sup>1</sup> GEMINI inkl. Vermögensverwaltungskosten, Benchmark ohne Kosten. Performancemessung rückwirkend per 29.12.2017.

### Anlagestil

Die Anlagestrategie GEMINI Pool Renten mit einem Aktienanteil von 33% wurde speziell für das Vorsorgewerk Renten der GEMINI Sammelstiftung entwickelt. Die erwartete Rendite liegt bei 2,5%.

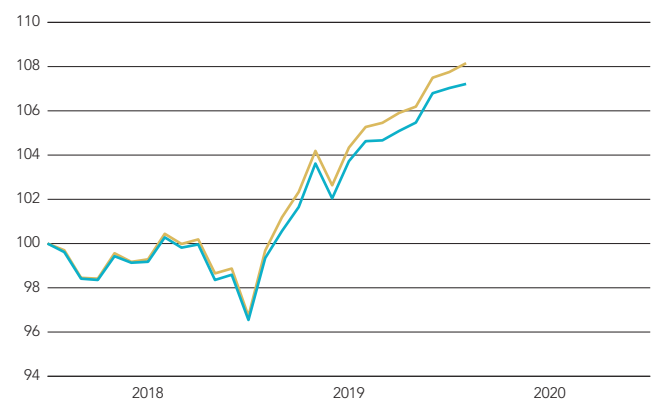
### Charakteristika

Rechnungswährung	CHF
Ende des Geschäftsjahres	31. Dezember
Fondsvermögen in Mio.	1 177,00
Lancierungsdatum	11. Januar 2018
Benchmark	Customized

### Benötigte Wertschwankungsreserve in %

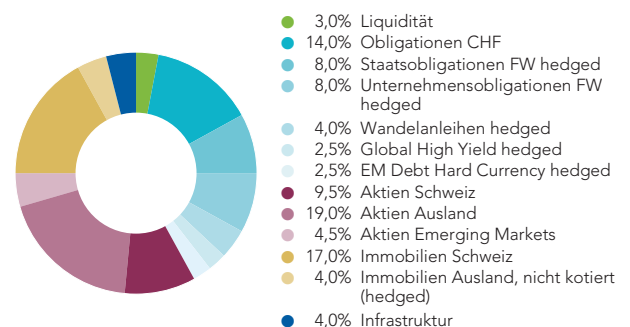
Angestrebt wird eine Wertschwankungsreserve (WSR) von 1,5%. Liegt der Wert beim Jahresabschluss tiefer als 0%, wird die WSR der angeschlossenen Vorsorgewerke über einen festgelegten Beteiligungsmechanismus belastet. Liegt der Wert bei über 5%, erhalten die Vorsorgewerke eine Gutschrift auf ihrer WSR.

### Wertentwicklung (indexiert)



● GEMINI - Pool Renten (inkl. Kosten) ● Benchmark (exkl. Kosten)

### Vermögensallokation in %



**Für Marketing- und Informationszwecke.** Das Dokument dient ausschliesslich Informationszwecken. Der Inhalt des Dokuments ist sorgfältig zusammengestellt. Dennoch kann GEMINI keine Gewähr für Inhalt und Vollständigkeit dieses Dokumentes übernehmen. Die historischen Renditeangaben geben keine Garantie für zukünftige Ergebnisse.