

DEZEMBER 2020 GEMINI Pool 50

Für Marketingzwecke

Rendite¹ in % bis 31. Dezember 2020

	Dezember 2020	YTD	1 Jahr	3 Jahre p.a.	5 Jahre p.a.	10 Jahre p.a.
GEMINI Pool 50	1,56	5,57	5,57	4,58	5,46	5,44
Benchmark	1,44	5,84	5,84	4,86	5,61	5,68
Differenz	0,12	-0,27	-0,27	-0,27	-0,15	-0,24

¹ GEMINI inkl. Vermögensverwaltungskosten, Benchmark ohne Kosten

Anlagestil

Bei sehr guter Risikofähigkeit steht den Vorsorgewerken der Anlagepool GEMINI 50 mit einem strategischen Aktienanteil von 45% (Bandbreite zwischen 40 und 50%) zur Verfügung. Die bereits vorhandenen Reserven gleichen dabei die hohen Renditeschwankungen aus und dadurch sind langfristig sehr gute Renditen erzielbar.

Charakteristika

Rechnungswährung	CHF
Ende des Geschäftsjahres	31. Dezember
Fondsvermögen in Mio.	57,10
Lancierungsdatum	31. Dezember 1998
Benchmark	Customized Benchmark
Total Expense Ratio ex-ante	0,40%

Risikokennzahlen

3 Jahre

Annualisierte Volatilität (%)	7,90
Tracking Error, annualisiert (%)	0,51
Alpha	-0,27
Beta	1,03
Sharpe Ratio	0,67
Information Ratio	-0,53
Korrelation zur Benchmark	1,00

Benötigte Wertschwankungsreserve in %

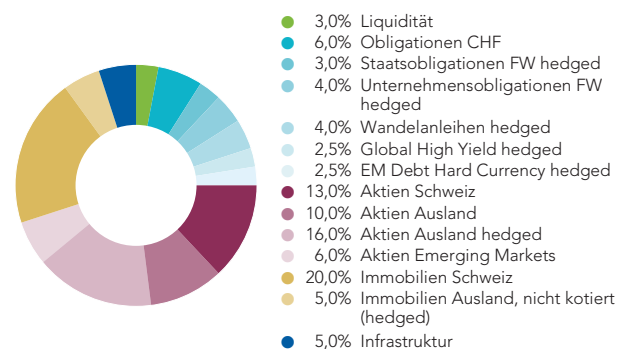
Obligatorium	15,7
Überobligatorium	14,5

Für Marketing- und Informationszwecke. Das Dokument dient ausschliesslich Informationszwecken. Der Inhalt des Dokuments ist sorgfältig zusammengestellt. Dennoch kann GEMINI keine Gewähr für Inhalt und Vollständigkeit dieses Dokumentes übernehmen. Die historischen Renditeangaben geben keine Garantie für zukünftige Ergebnisse.

Wertentwicklung (indexiert)



Vermögensallokation in %



NOVEMBER 2020

GEMINI Pool 50

Für Marketingzwecke

Rendite¹ in % bis 30. November 2020

	November 2020	YTD	1 Jahr	3 Jahre p.a.	5 Jahre p.a.	10 Jahre p.a.
GEMINI Pool 50	5,10	3,94	4,78	4,25	4,81	5,35
Benchmark	4,99	4,33	5,20	4,53	5,00	5,60
Differenz	0,12	-0,39	-0,42	-0,28	-0,19	-0,24

¹ GEMINI inkl. Vermögensverwaltungskosten, Benchmark ohne Kosten

Anlagestil

Bei sehr guter Risikofähigkeit steht den Vorsorgewerken der Anlagepool GEMINI 50 mit einem strategischen Aktienanteil von 45% (Bandbreite zwischen 40 und 50%) zur Verfügung. Die bereits vorhandenen Reserven gleichen dabei die hohen Renditeschwankungen aus und dadurch sind langfristig sehr gute Renditen erzielbar.

Charakteristika

Rechnungswährung	CHF
Ende des Geschäftsjahres	31. Dezember
Fondsvermögen in Mio.	56,03
Lancierungsdatum	31. Dezember 1998
Benchmark	Customized Benchmark
Total Expense Ratio ex-ante	0,40%

Risikokennzahlen

3 Jahre

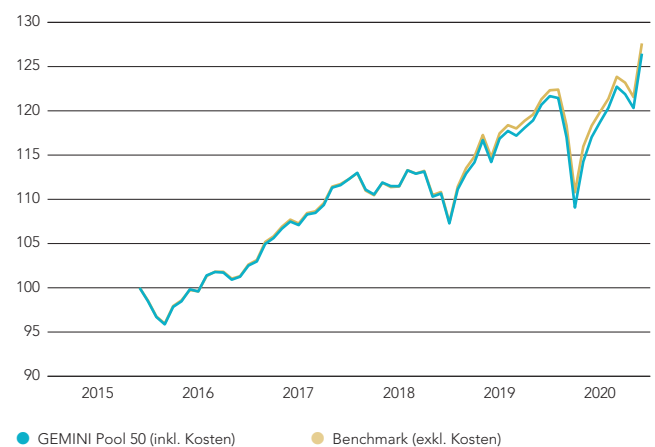
Annualisierte Volatilität (%)	7,87
Tracking Error, annualisiert (%)	0,51
Alpha	-0,28
Beta	1,03
Sharpe Ratio	0,63
Information Ratio	-0,55
Korrelation zur Benchmark	1,00

Benötigte Wertschwankungsreserve in %

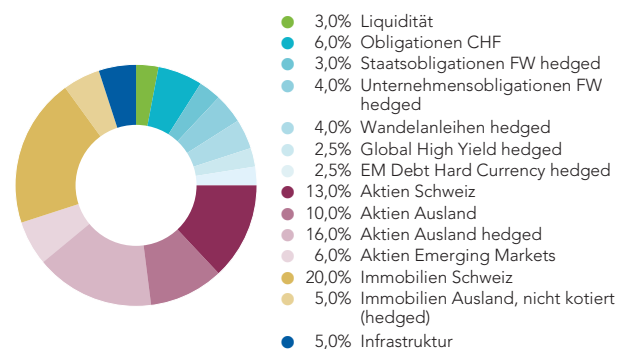
Obligatorium	15,7
Überobligatorium	14,5

Für Marketing- und Informationszwecke. Das Dokument dient ausschliesslich Informationszwecken. Der Inhalt des Dokuments ist sorgfältig zusammengestellt. Dennoch kann GEMINI keine Gewähr für Inhalt und Vollständigkeit dieses Dokumentes übernehmen. Die historischen Renditeangaben geben keine Garantie für zukünftige Ergebnisse.

Wertentwicklung (indexiert)



Vermögensallokation in %



OKTOBER 2020 GEMINI Pool 50

Für Marketingzwecke

Rendite¹ in % bis 31. Oktober 2020

	Oktober 2020	YTD	1 Jahr	3 Jahre p.a.	5 Jahre p.a.	10 Jahre p.a.
GEMINI Pool 50	-1,28	-1,10	1,18	2,63	3,89	4,76
Benchmark	-1,32	-0,63	1,65	2,94	4,09	5,00
Differenz	0,04	-0,48	-0,48	-0,31	-0,21	-0,25

¹ GEMINI inkl. Vermögensverwaltungskosten, Benchmark ohne Kosten

Anlagestil

Bei sehr guter Risikofähigkeit steht den Vorsorgewerken der Anlagepool GEMINI 50 mit einem strategischen Aktienanteil von 45% (Bandbreite zwischen 40 und 50%) zur Verfügung. Die bereits vorhandenen Reserven gleichen dabei die hohen Renditeschwankungen aus und dadurch sind langfristig sehr gute Renditen erzielbar.

Charakteristika

Rechnungswährung	CHF
Ende des Geschäftsjahres	31. Dezember
Fondsvermögen in Mio.	52,38
Lancierungsdatum	31. Dezember 1998
Benchmark	Customized Benchmark
Total Expense Ratio ex-ante	0,40%

Risikokennzahlen

3 Jahre

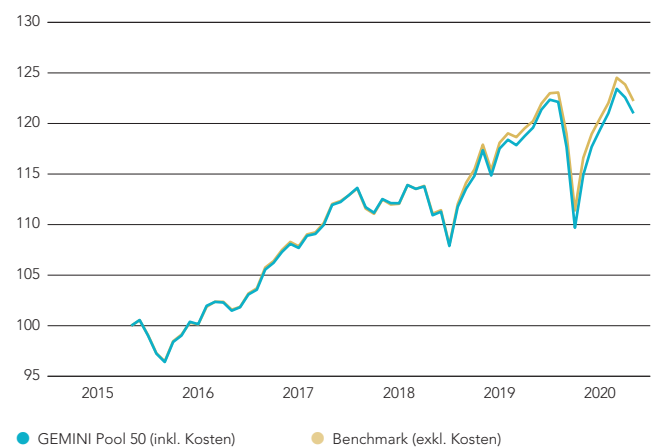
Annualisierte Volatilität (%)	7,38
Tracking Error, annualisiert (%)	0,51
Alpha	-0,31
Beta	1,03
Sharpe Ratio	0,45
Information Ratio	-0,62
Korrelation zur Benchmark	1,00

Benötigte Wertschwankungsreserve in %

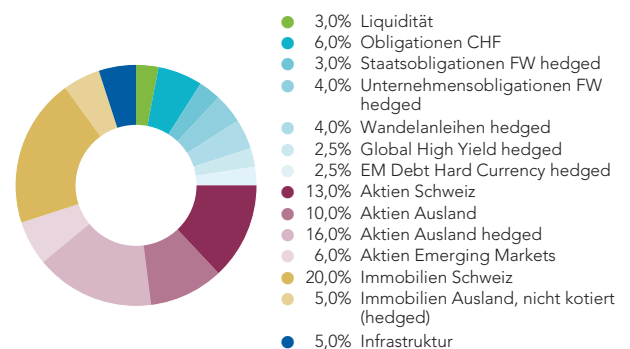
Obligatorium	15,7
Überobligatorium	14,5

Für Marketing- und Informationszwecke. Das Dokument dient ausschliesslich Informationszwecken. Der Inhalt des Dokuments ist sorgfältig zusammengestellt. Dennoch kann GEMINI keine Gewähr für Inhalt und Vollständigkeit dieses Dokumentes übernehmen. Die historischen Renditeangaben geben keine Garantie für zukünftige Ergebnisse.

Wertentwicklung (indexiert)



Vermögensallokation in %



SEPTEMBER 2020

GEMINI Pool 50

Für Marketingzwecke

Rendite¹ in % bis 30. September 2020

	September 2020	YTD	1 Jahr	3 Jahre p.a.	5 Jahre p.a.	10 Jahre p.a.
GEMINI Pool 50	-0,69	0,18	3,21	3,68	4,90	5,07
Benchmark	-0,54	0,70	3,62	3,98	5,14	5,33
Differenz	-0,15	-0,52	-0,41	-0,30	-0,24	-0,25

¹ GEMINI inkl. Vermögensverwaltungskosten, Benchmark ohne Kosten

Anlagestil

Bei sehr guter Risikofähigkeit steht den Vorsorgewerken der Anlagepool GEMINI 50 mit einem strategischen Aktienanteil von 45% (Bandbreite zwischen 40 und 50%) zur Verfügung. Die bereits vorhandenen Reserven gleichen dabei die hohen Renditeschwankungen aus und dadurch sind langfristig sehr gute Renditen erzielbar.

Charakteristika

Rechnungswährung	CHF
Ende des Geschäftsjahres	31. Dezember
Fondsvermögen in Mio.	52,84
Lancierungsdatum	31. Dezember 1998
Benchmark	Customized Benchmark
Total Expense Ratio ex-ante	0,40%

Risikokennzahlen

3 Jahre

Annualisierte Volatilität (%)	7,37
Tracking Error, annualisiert (%)	0,51
Alpha	-0,30
Beta	1,03
Sharpe Ratio	0,60
Information Ratio	-0,59
Korrelation zur Benchmark	1,00

Benötigte Wertschwankungsreserve in %

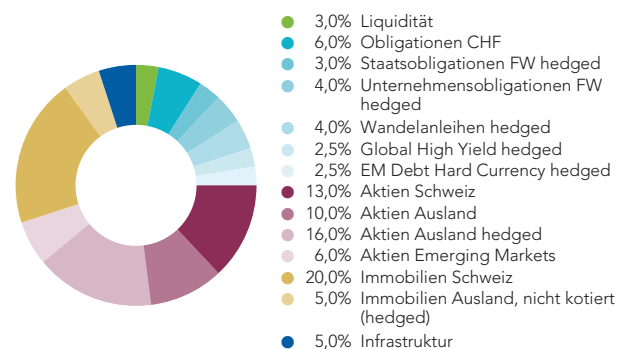
Obligatorium	15,7
Überobligatorium	14,5

Für Marketing- und Informationszwecke. Das Dokument dient ausschliesslich Informationszwecken. Der Inhalt des Dokuments ist sorgfältig zusammengestellt. Dennoch kann GEMINI keine Gewähr für Inhalt und Vollständigkeit dieses Dokumentes übernehmen. Die historischen Renditeangaben geben keine Garantie für zukünftige Ergebnisse.

Wertentwicklung (indexiert)



Vermögensallokation in %



AUGUST 2020

GEMINI Pool 50

Für Marketingzwecke

Rendite¹ in % bis 31. August 2020

	August 2020	YTD	1 Jahr	3 Jahre p.a.	5 Jahre p.a.	10 Jahre p.a.
GEMINI Pool 50	1,99	0,88	4,72	4,20	4,75	5,40
Benchmark	2,04	1,25	4,95	4,46	4,96	5,64
Differenz	-0,05	-0,37	-0,22	-0,26	-0,21	-0,24

¹ GEMINI inkl. Vermögensverwaltungskosten, Benchmark ohne Kosten

Anlagestil

Bei sehr guter Risikofähigkeit steht den Vorsorgewerken der Anlagepool GEMINI 50 mit einem strategischen Aktienanteil von 45% (Bandbreite zwischen 40 und 50%) zur Verfügung. Die bereits vorhandenen Reserven gleichen dabei die hohen Renditeschwankungen aus und dadurch sind langfristig sehr gute Renditen erzielbar.

Charakteristika

Rechnungswährung	CHF
Ende des Geschäftsjahres	31. Dezember
Fondsvermögen in Mio.	52,20
Lancierungsdatum	31. Dezember 1998
Benchmark	Customized Benchmark
Total Expense Ratio ex-ante	0,40%

Risikokennzahlen

3 Jahre

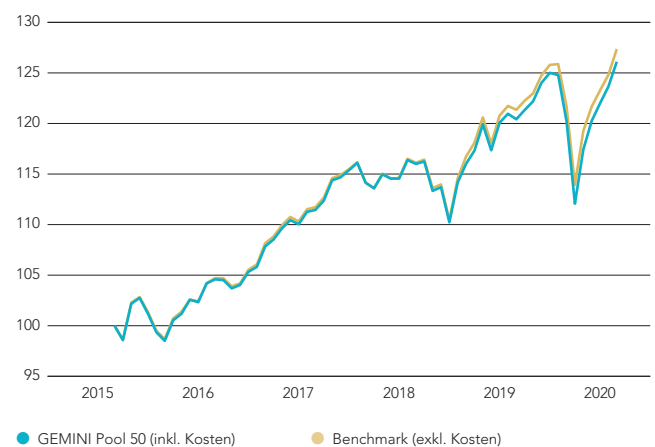
Annualisierte Volatilität (%)	7,36
Tracking Error, annualisiert (%)	0,50
Alpha	-0,26
Beta	1,03
Sharpe Ratio	0,67
Information Ratio	-0,52
Korrelation zur Benchmark	1,00

Benötigte Wertschwankungsreserve in %

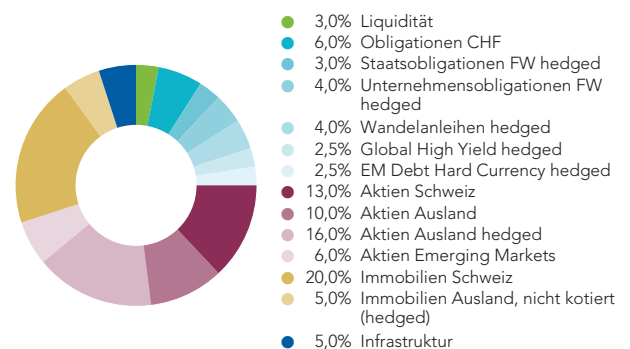
Obligatorium	15,7
Überobligatorium	14,5

Für Marketing- und Informationszwecke. Das Dokument dient ausschliesslich Informationszwecken. Der Inhalt des Dokuments ist sorgfältig zusammengestellt. Dennoch kann GEMINI keine Gewähr für Inhalt und Vollständigkeit dieses Dokumentes übernehmen. Die historischen Renditeangaben geben keine Garantie für zukünftige Ergebnisse.

Wertentwicklung (indexiert)



Vermögensallokation in %



JULI 2020

Für Marketingzwecke

GEMINI Pool 50

Rendite¹ in % bis 31. Juli 2020

	Juli 2020	YTD	1 Jahr	3 Jahre p.a.	5 Jahre p.a.	10 Jahre p.a.
GEMINI Pool 50	1,36	-1,09	2,22	3,58	3,64	5,01
Benchmark	1,26	-0,78	2,53	3,83	3,85	5,24
Differenz	0,10	-0,31	-0,31	-0,25	-0,21	-0,23

¹ GEMINI inkl. Vermögensverwaltungskosten, Benchmark ohne Kosten

Anlagestil

Bei sehr guter Risikofähigkeit steht den Vorsorgewerken der Anlagepool GEMINI 50 mit einem strategischen Aktienanteil von 45% (Bandbreite zwischen 40 und 50%) zur Verfügung. Die bereits vorhandenen Reserven gleichen dabei die hohen Renditeschwankungen aus und dadurch sind langfristig sehr gute Renditen erzielbar.

Charakteristika

Rechnungswährung	CHF
Ende des Geschäftsjahres	31. Dezember
Fondsvermögen in Mio.	51,64
Lancierungsdatum	31. Dezember 1998
Benchmark	Customized Benchmark
Total Expense Ratio ex-ante	0,40%

Risikokennzahlen

3 Jahre

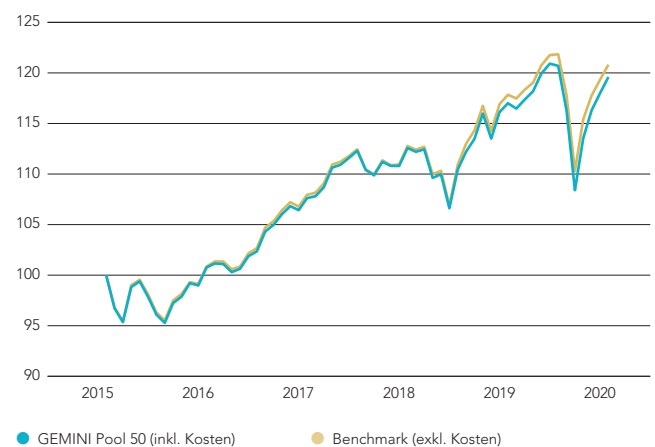
Annualisierte Volatilität (%)	7,29
Tracking Error, annualisiert (%)	0,50
Alpha	-0,25
Beta	1,03
Sharpe Ratio	0,59
Information Ratio	-0,49
Korrelation zur Benchmark	1,00

Benötigte Wertschwankungsreserve in %

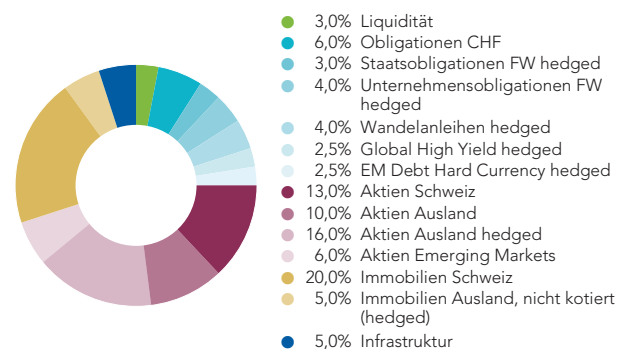
Obligatorium	15,7
Überobligatorium	14,5

Für Marketing- und Informationszwecke. Das Dokument dient ausschliesslich Informationszwecken. Der Inhalt des Dokuments ist sorgfältig zusammengestellt. Dennoch kann GEMINI keine Gewähr für Inhalt und Vollständigkeit dieses Dokumentes übernehmen. Die historischen Renditeangaben geben keine Garantie für zukünftige Ergebnisse.

Wertentwicklung (indexiert)



Vermögensallokation in %



JUNI 2020

Für Marketingzwecke

GEMINI Pool 50

Rendite¹ in % bis 30. Juni 2020

	Juni 2020	YTD	1 Jahr	3 Jahre p.a.	5 Jahre p.a.	10 Jahre p.a.
GEMINI Pool 50	1,45	-2,42	1,60	3,50	3,74	5,10
Benchmark	1,31	-2,01	2,05	3,77	3,97	5,36
Differenz	0,14	-0,40	-0,46	-0,27	-0,23	-0,25

¹ GEMINI inkl. Vermögensverwaltungskosten, Benchmark ohne Kosten

Anlagestil

Bei sehr guter Risikofähigkeit steht den Vorsorgewerken der Anlagepool GEMINI 50 mit einem strategischen Aktienanteil von 45% (Bandbreite zwischen 40 und 50%) zur Verfügung. Die bereits vorhandenen Reserven gleichen dabei die hohen Renditeschwankungen aus und dadurch sind langfristig sehr gute Renditen erzielbar.

Charakteristika

Rechnungswährung	CHF
Ende des Geschäftsjahres	31. Dezember
Fondsvermögen in Mio.	51,59
Lancierungsdatum	31. Dezember 1998
Benchmark	Customized Benchmark
Total Expense Ratio ex-ante	0,40%

Risikokennzahlen

3 Jahre

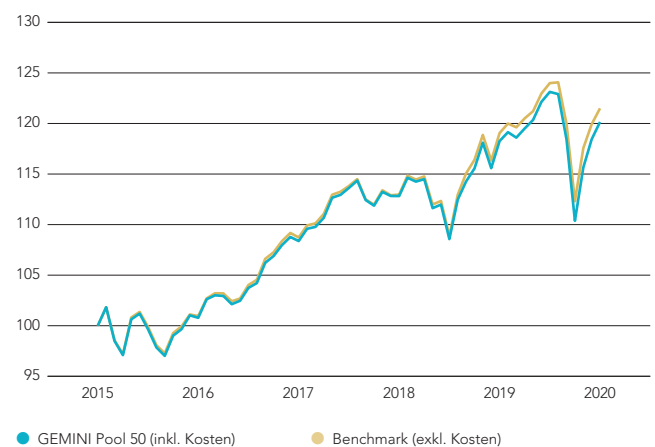
Annualisierte Volatilität (%)	7,28
Tracking Error, annualisiert (%)	0,50
Alpha	-0,27
Beta	1,03
Sharpe Ratio	0,58
Information Ratio	-0,55
Korrelation zur Benchmark	1,00

Benötigte Wertschwankungsreserve in %

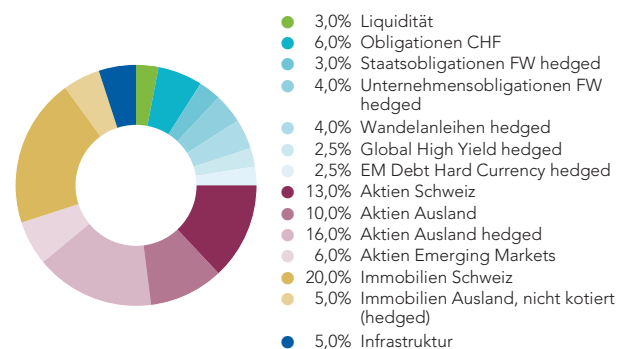
Obligatorium	15,7
Überobligatorium	14,5

Für Marketing- und Informationszwecke. Das Dokument dient ausschliesslich Informationszwecken. Der Inhalt des Dokuments ist sorgfältig zusammengestellt. Dennoch kann GEMINI keine Gewähr für Inhalt und Vollständigkeit dieses Dokumentes übernehmen. Die historischen Renditeangaben geben keine Garantie für zukünftige Ergebnisse.

Wertentwicklung (indexiert)



Vermögensallokation in %



MAI 2020

Für Marketingzwecke

GEMINI Pool 50

Rendite¹ in % bis 31. Mai 2020

	Mai 2020	YTD	1 Jahr	3 Jahre p.a.	5 Jahre p.a.	10 Jahre p.a.
GEMINI Pool 50	2,42	-3,81	2,47	2,88	3,01	4,57
Benchmark	2,02	-3,28	3,09	3,18	3,28	4,85
Differenz	0,40	-0,53	-0,62	-0,30	-0,28	-0,29

¹ GEMINI inkl. Vermögensverwaltungskosten, Benchmark ohne Kosten

Anlagestil

Bei sehr guter Risikofähigkeit steht den Vorsorgewerken der Anlagepool GEMINI 50 mit einem strategischen Aktienanteil von 45% (Bandbreite zwischen 40 und 50%) zur Verfügung. Die bereits vorhandenen Reserven gleichen dabei die hohen Renditeschwankungen aus und dadurch sind langfristig sehr gute Renditen erzielbar.

Charakteristika

Rechnungswährung	CHF
Ende des Geschäftsjahres	31. Dezember
Fondsvermögen in Mio.	50,97
Lancierungsdatum	31. Dezember 1998
Benchmark	Customized Benchmark
Total Expense Ratio ex-ante	0,40%

Risikokennzahlen

3 Jahre

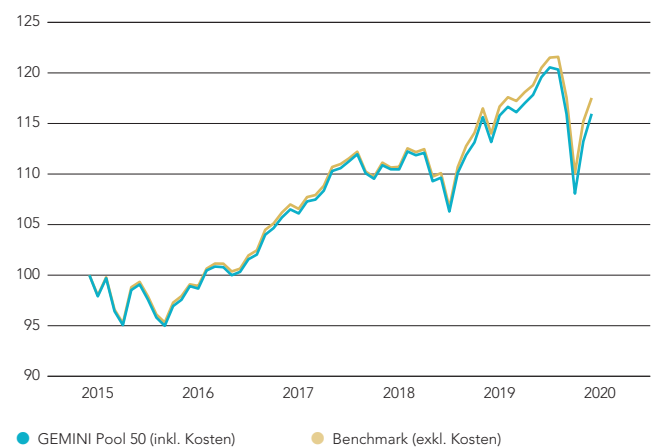
Annualisierte Volatilität (%)	7,26
Tracking Error, annualisiert (%)	0,49
Alpha	-0,30
Beta	1,03
Sharpe Ratio	0,50
Information Ratio	-0,62
Korrelation zur Benchmark	1,00

Benötigte Wertschwankungsreserve in %

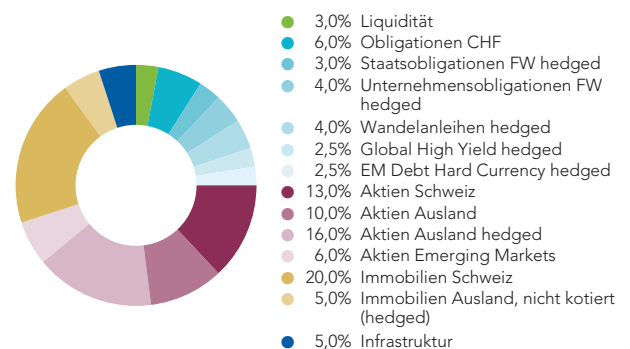
Obligatorium	15,5
Überobligatorium	14,3

Für Marketing- und Informationszwecke. Das Dokument dient ausschliesslich Informationszwecken. Der Inhalt des Dokuments ist sorgfältig zusammengestellt. Dennoch kann GEMINI keine Gewähr für Inhalt und Vollständigkeit dieses Dokumentes übernehmen. Die historischen Renditeangaben geben keine Garantie für zukünftige Ergebnisse.

Wertentwicklung (indexiert)



Vermögensallokation in %



APRIL 2020

Für Marketingzwecke

GEMINI Pool 50

Rendite¹ in % bis 30. April 2020

	April 2020	YTD	1 Jahr	3 Jahre p.a.	5 Jahre p.a.	10 Jahre p.a.
GEMINI Pool 50	4,76	-6,08	-2,08	2,31	2,53	4,18
Benchmark	4,67	-5,20	-1,11	2,75	2,89	4,49
Differenz	0,09	-0,88	-0,97	-0,44	-0,36	-0,31

¹ GEMINI inkl. Vermögensverwaltungskosten, Benchmark ohne Kosten

Anlagestil

Bei sehr guter Risikofähigkeit steht den Vorsorgewerken der Anlagepool GEMINI 50 mit einem strategischen Aktienanteil von 45% (Bandbreite zwischen 40 und 50%) zur Verfügung. Die bereits vorhandenen Reserven gleichen dabei die hohen Renditeschwankungen aus und dadurch sind langfristig sehr gute Renditen erzielbar.

Charakteristika

Rechnungswährung	CHF
Ende des Geschäftsjahres	31. Dezember
Fondsvermögen in Mio.	50,47
Lancierungsdatum	31. Dezember 1998
Benchmark	Customized

Risikokennzahlen

3 Jahre

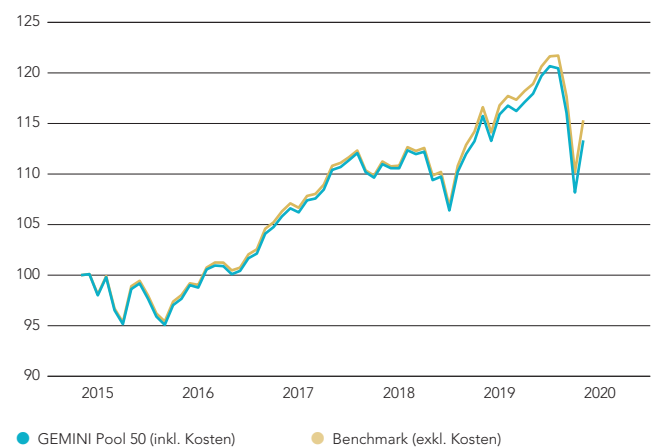
Annualisierte Volatilität (%)	7,15
Tracking Error, annualisiert (%)	0,43
Alpha	-0,44
Beta	1,03
Sharpe Ratio	0,43
Information Ratio	-1,02
Korrelation zur Benchmark	1,00

Benötigte Wertschwankungsreserve in %

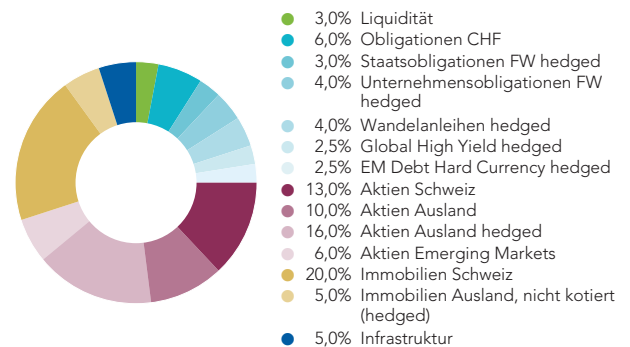
Obligatorium	15,5
Überobligatorium	14,3

Für Marketing- und Informationszwecke. Das Dokument dient ausschliesslich Informationszwecken. Der Inhalt des Dokuments ist sorgfältig zusammengestellt. Dennoch kann GEMINI keine Gewähr für Inhalt und Vollständigkeit dieses Dokumentes übernehmen. Die historischen Renditeangaben geben keine Garantie für zukünftige Ergebnisse.

Wertentwicklung (indexiert)



Vermögensallokation in %



MÄRZ 2020

Für Marketingzwecke

GEMINI Pool 50

Rendite¹ in % bis 31. März 2020

	März 2020	YTD	1 Jahr	3 Jahre p.a.	5 Jahre p.a.	10 Jahre p.a.
GEMINI Pool 50	-6,78	-10,35	-4,47	1,08	1,71	3,79
Benchmark	-6,37	-9,43	-3,52	1,54	2,05	4,09
Differenz	-0,40	-0,92	-0,95	-0,47	-0,34	-0,29

¹ GEMINI inkl. Vermögensverwaltungskosten, Benchmark ohne Kosten

Anlagestil

Bei sehr guter Risikofähigkeit steht den Vorsorgewerken der Anlagepool GEMINI 50 mit einem strategischen Aktienanteil von 45% (Bandbreite zwischen 40 und 50%) zur Verfügung. Die bereits vorhandenen Reserven gleichen dabei die hohen Renditeschwankungen aus und dadurch sind langfristig sehr gute Renditen erzielbar.

Charakteristika

Rechnungswährung	CHF
Ende des Geschäftsjahres	31. Dezember
Fondsvermögen in Mio.	47,62
Lancierungsdatum	31. Dezember 1998
Benchmark	Customized

Risikokennzahlen

3 Jahre

Annualisierte Volatilität (%)	6,67
Tracking Error, annualisiert (%)	0,42
Alpha	-0,47
Beta	1,03
Sharpe Ratio	0,28
Information Ratio	-1,11
Korrelation zur Benchmark	1,00

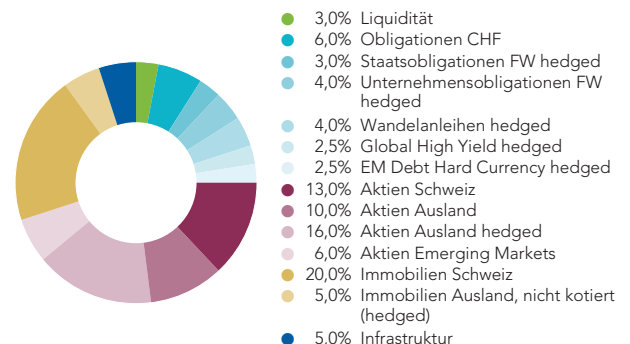
Benötigte Wertschwankungsreserve in %

Obligatorium	15,5
Überobligatorium	14,3

Wertentwicklung (indexiert)



Vermögensallokation in %



Für Marketing- und Informationszwecke. Das Dokument dient ausschliesslich Informationszwecken. Der Inhalt des Dokuments ist sorgfältig zusammengestellt. Dennoch kann GEMINI keine Gewähr für Inhalt und Vollständigkeit dieses Dokumentes übernehmen. Die historischen Renditeangaben geben keine Garantie für zukünftige Ergebnisse.

FEBRUAR 2020

GEMINI Pool 50

Für Marketingzwecke

Rendite¹ in % bis 29. Februar 2020

	Februar 2020	YTD	1 Jahr	3 Jahre p.a.	5 Jahre p.a.	10 Jahre p.a.
GEMINI Pool 50	-3,66	-3,83	3,62	3,69	3,23	4,79
Benchmark	-3,32	-3,26	4,24	4,01	3,48	5,03
Differenz	-0,34	-0,57	-0,62	-0,32	-0,25	-0,24

¹ GEMINI inkl. Vermögensverwaltungskosten, Benchmark ohne Kosten

Anlagestil

Bei sehr guter Risikofähigkeit steht den Vorsorgewerken der Anlagepool GEMINI 50 mit einem strategischen Aktienanteil von 45% (Bandbreite zwischen 40 und 50%) zur Verfügung. Die bereits vorhandenen Reserven gleichen dabei die hohen Renditeschwankungen aus und dadurch sind langfristig sehr gute Renditen erzielbar.

Charakteristika

Rechnungswährung	CHF
Ende des Geschäftsjahres	31. Dezember
Fondsvermögen in Mio.	52,07
Lancierungsdatum	31. Dezember 1998
Benchmark	Customized

Risikokennzahlen

3 Jahre

Annualisierte Volatilität (%)	5,16
Tracking Error, annualisiert (%)	0,35
Alpha	-0,32
Beta	1,01
Sharpe Ratio	0,86
Information Ratio	-0,92
Korrelation zur Benchmark	1,00

Benötigte Wertschwankungsreserve in %

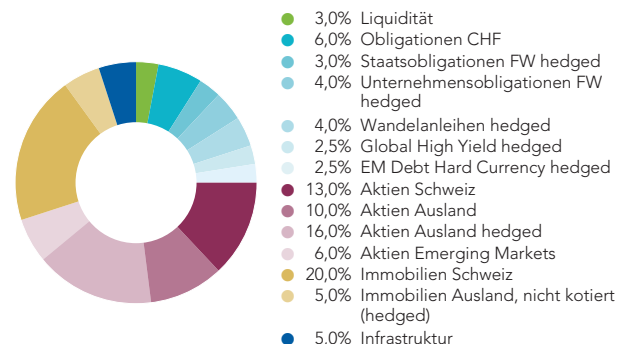
Obligatorium	15,5
Überobligatorium	14,3

Für Marketing- und Informationszwecke. Das Dokument dient ausschliesslich Informationszwecken. Der Inhalt des Dokuments ist sorgfältig zusammengestellt. Dennoch kann GEMINI keine Gewähr für Inhalt und Vollständigkeit dieses Dokumentes übernehmen. Die historischen Renditeangaben geben keine Garantie für zukünftige Ergebnisse.

Wertentwicklung (indexiert)



Vermögensallokation in %



JANUAR 2020

GEMINI Pool 50

Für Marketingzwecke

Rendite¹ in % bis 31. Januar 2020

	Januar 2020	YTD	1 Jahr	3 Jahre p.a.	5 Jahre p.a.	10 Jahre p.a.
GEMINI Pool 50	-0,18	-0,18	9,29	5,65	4,64	5,33
Benchmark	0,06	0,06	9,84	5,87	4,81	5,54
Differenz	-0,24	-0,24	-0,56	-0,22	-0,18	-0,21

¹ GEMINI inkl. Vermögensverwaltungskosten, Benchmark ohne Kosten

Anlagestil

Bei sehr guter Risikofähigkeit steht den Vorsorgewerken der Anlagepool GEMINI 50 mit einem strategischen Aktienanteil von 45% (Bandbreite zwischen 40 und 50%) zur Verfügung. Die bereits vorhandenen Reserven gleichen dabei die hohen Renditeschwankungen aus und dadurch sind langfristig sehr gute Renditen erzielbar.

Charakteristika

Rechnungswährung	CHF
Ende des Geschäftsjahres	31. Dezember
Fondsvermögen in Mio.	53,74
Lancierungsdatum	31. Dezember 1998
Benchmark	Customized

Risikokennzahlen

3 Jahre

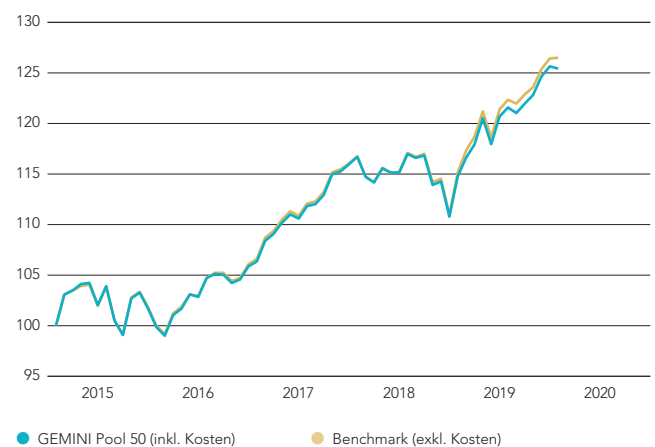
Annualisierte Volatilität (%)	4,65
Tracking Error, annualisiert (%)	0,29
Alpha	-0,22
Beta	0,99
Sharpe Ratio	1,38
Information Ratio	-0,76
Korrelation zur Benchmark	1,00

Benötigte Wertschwankungsreserve in %

Obligatorium	15,5
Überobligatorium	14,3

Für Marketing- und Informationszwecke. Das Dokument dient ausschliesslich Informationszwecken. Der Inhalt des Dokuments ist sorgfältig zusammengestellt. Dennoch kann GEMINI keine Gewähr für Inhalt und Vollständigkeit dieses Dokumentes übernehmen. Die historischen Renditeangaben geben keine Garantie für zukünftige Ergebnisse.

Wertentwicklung (indexiert)



Vermögensallokation in %

