

## DEZEMBER 2020

# GEMINI Pool 35

Für Marketingzwecke

### Rendite<sup>1</sup> in % bis 31. Dezember 2020

	Dezember 2020	YTD	1 Jahr	3 Jahre p.a.	5 Jahre p.a.	10 Jahre p.a.
GEMINI Pool 35	1,31	4,34	4,34	3,82	4,58	4,70
Benchmark	1,16	5,17	5,17	4,31	4,88	5,06
Differenz	0,15	-0,83	-0,83	-0,49	-0,30	-0,36

<sup>1</sup> GEMINI inkl. Vermögensverwaltungskosten, Benchmark ohne Kosten

### Anlagestil

Vorsorgewerke ohne Verpflichtung zur BVG-Minimalverzinsung oder solche mit verbesserter Risikofähigkeit wählen den Anlagepool GEMINI 35 mit einem strategischen Aktienanteil von 35%. Mit moderatem Risiko liegt hier das langfristige Renditepotenzial deutlich über der gesetzlichen Minimalverzinsung.

### Charakteristika

Rechnungswährung	CHF
Ende des Geschäftsjahres	31. Dezember
Fondsvermögen in Mio.	821,09
Lancierungsdatum	31. Dezember 1998
Benchmark	Customized Benchmark
Total Expense Ratio ex-ante	0,40%

### Risikokennzahlen

3 Jahre

Annualisierte Volatilität (%)	7,05
Tracking Error, annualisiert (%)	0,95
Alpha	-0,49
Beta	1,12
Sharpe Ratio	0,64
Information Ratio	-0,51
Korrelation zur Benchmark	1,00

### Benötigte Wertschwankungsreserve in %

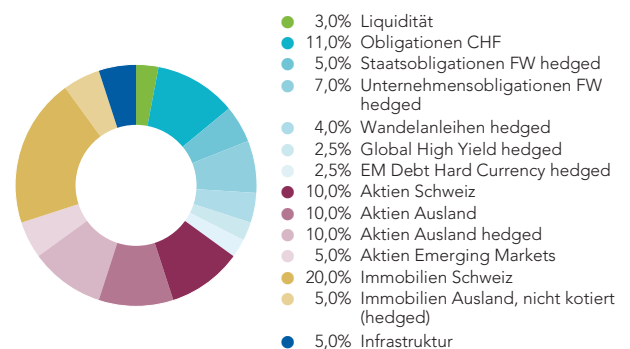
Obligatorium	13,0
Überobligatorium	11,9

**Für Marketing- und Informationszwecke.** Das Dokument dient ausschliesslich Informationszwecken. Der Inhalt des Dokuments ist sorgfältig zusammengestellt. Dennoch kann GEMINI keine Gewähr für Inhalt und Vollständigkeit dieses Dokumentes übernehmen. Die historischen Renditeangaben geben keine Garantie für zukünftige Ergebnisse.

### Wertentwicklung (indexiert)



### Vermögensallokation in %



## NOVEMBER 2020

# GEMINI Pool 35

Für Marketingzwecke

### Rendite<sup>1</sup> in % bis 30. November 2020

	November 2020	YTD	1 Jahr	3 Jahre p.a.	5 Jahre p.a.	10 Jahre p.a.
GEMINI Pool 35	4,44	2,99	3,54	3,54	4,01	4,62
Benchmark	4,01	3,96	4,55	4,05	4,36	4,99
Differenz	0,43	-0,97	-1,01	-0,50	-0,34	-0,37

<sup>1</sup> GEMINI inkl. Vermögensverwaltungskosten, Benchmark ohne Kosten

### Anlagestil

Vorsorgewerke ohne Verpflichtung zur BVG-Minimalverzinsung oder solche mit verbesserter Risikofähigkeit wählen den Anlagepool GEMINI 35 mit einem strategischen Aktienanteil von 35%. Mit moderatem Risiko liegt hier das langfristige Renditepotenzial deutlich über der gesetzlichen Minimalverzinsung.

### Charakteristika

Rechnungswährung	CHF
Ende des Geschäftsjahres	31. Dezember
Fondsvermögen in Mio.	806,27
Lancierungsdatum	31. Dezember 1998
Benchmark	Customized Benchmark
Total Expense Ratio ex-ante	0,40%

### Risikokennzahlen

3 Jahre

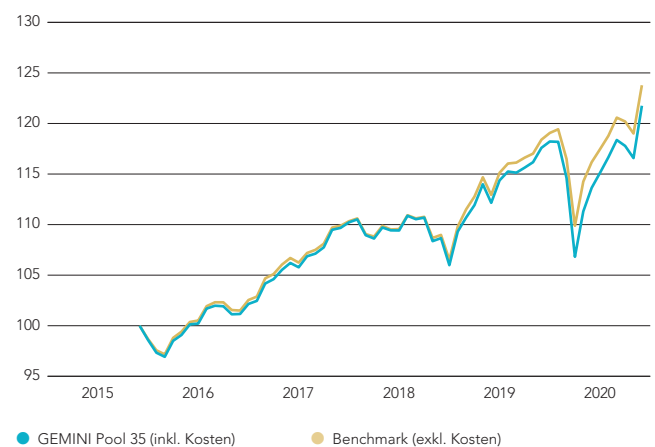
Annualisierte Volatilität (%)	7,03
Tracking Error, annualisiert (%)	0,95
Alpha	-0,50
Beta	1,12
Sharpe Ratio	0,61
Information Ratio	-0,53
Korrelation zur Benchmark	1,00

### Benötigte Wertschwankungsreserve in %

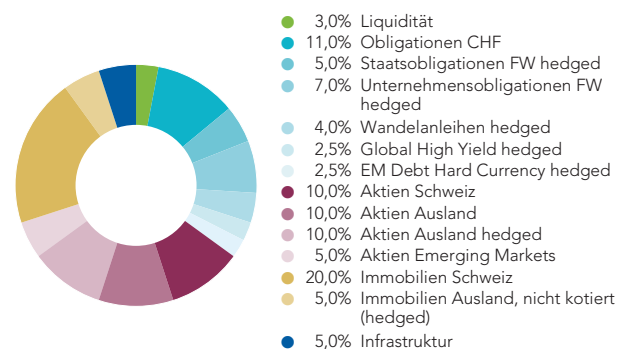
Obligatorium	13,0
Überobligatorium	11,9

**Für Marketing- und Informationszwecke.** Das Dokument dient ausschliesslich Informationszwecken. Der Inhalt des Dokuments ist sorgfältig zusammengestellt. Dennoch kann GEMINI keine Gewähr für Inhalt und Vollständigkeit dieses Dokumentes übernehmen. Die historischen Renditeangaben geben keine Garantie für zukünftige Ergebnisse.

### Wertentwicklung (indexiert)



### Vermögensallokation in %



## OKTOBER 2020 GEMINI Pool 35

Für Marketingzwecke

### Rendite<sup>1</sup> in % bis 31. Oktober 2020

	Oktober 2020	YTD	1 Jahr	3 Jahre p.a.	5 Jahre p.a.	10 Jahre p.a.
GEMINI Pool 35	-1,02	-1,39	0,35	2,11	3,22	4,10
Benchmark	-0,99	-0,04	1,70	2,75	3,64	4,50
Differenz	-0,04	-1,34	-1,35	-0,64	-0,42	-0,41

<sup>1</sup> GEMINI inkl. Vermögensverwaltungskosten, Benchmark ohne Kosten

### Anlagestil

Vorsorgewerke ohne Verpflichtung zur BVG-Minimalverzinsung oder solche mit verbesserter Risikofähigkeit wählen den Anlagepool GEMINI 35 mit einem strategischen Aktienanteil von 35%. Mit moderatem Risiko liegt hier das langfristige Renditepotenzial deutlich über der gesetzlichen Minimalverzinsung.

### Charakteristika

Rechnungswährung	CHF
Ende des Geschäftsjahres	31. Dezember
Fondsvermögen in Mio.	771,94
Lancierungsdatum	31. Dezember 1998
Benchmark	Customized Benchmark
Total Expense Ratio ex-ante	0,40%

### Risikokennzahlen

3 Jahre

Annualisierte Volatilität (%)	6,60
Tracking Error, annualisiert (%)	0,91
Alpha	-0,64
Beta	1,12
Sharpe Ratio	0,43
Information Ratio	-0,70
Korrelation zur Benchmark	1,00

### Benötigte Wertschwankungsreserve in %

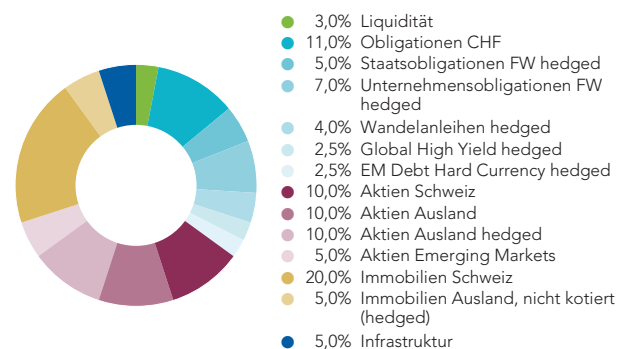
Obligatorium	13,0
Überobligatorium	11,9

**Für Marketing- und Informationszwecke.** Das Dokument dient ausschliesslich Informationszwecken. Der Inhalt des Dokuments ist sorgfältig zusammengestellt. Dennoch kann GEMINI keine Gewähr für Inhalt und Vollständigkeit dieses Dokumentes übernehmen. Die historischen Renditeangaben geben keine Garantie für zukünftige Ergebnisse.

### Wertentwicklung (indexiert)



### Vermögensallokation in %



## SEPTEMBER 2020

# GEMINI Pool 35

Für Marketingzwecke

### Rendite<sup>1</sup> in % bis 30. September 2020

	September 2020	YTD	1 Jahr	3 Jahre p.a.	5 Jahre p.a.	10 Jahre p.a.
GEMINI Pool 35	-0,49	-0,37	1,86	3,01	4,05	4,34
Benchmark	-0,32	0,95	3,07	3,60	4,48	4,75
Differenz	-0,18	-1,32	-1,21	-0,58	-0,43	-0,40

<sup>1</sup> GEMINI inkl. Vermögensverwaltungskosten, Benchmark ohne Kosten

### Anlagestil

Vorsorgewerke ohne Verpflichtung zur BVG-Minimalverzinsung oder solche mit verbesserter Risikofähigkeit wählen den Anlagepool GEMINI 35 mit einem strategischen Aktienanteil von 35%. Mit moderatem Risiko liegt hier das langfristige Renditepotenzial deutlich über der gesetzlichen Minimalverzinsung.

### Charakteristika

Rechnungswährung	CHF
Ende des Geschäftsjahres	31. Dezember
Fondsvermögen in Mio.	721,29
Lancierungsdatum	31. Dezember 1998
Benchmark	Customized Benchmark
Total Expense Ratio ex-ante	0,40%

### Risikokennzahlen

3 Jahre

Annualisierte Volatilität (%)	6,61
Tracking Error, annualisiert (%)	0,91
Alpha	-0,58
Beta	1,12
Sharpe Ratio	0,57
Information Ratio	-0,64
Korrelation zur Benchmark	1,00

### Benötigte Wertschwankungsreserve in %

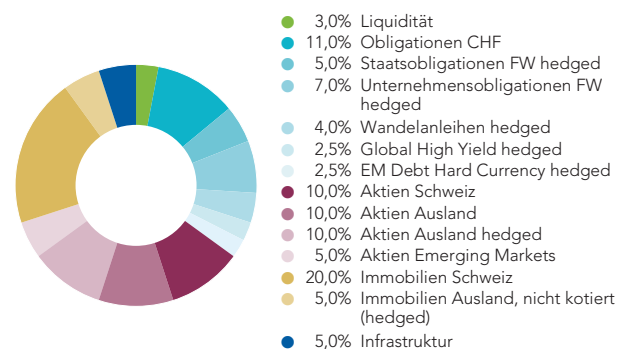
Obligatorium	13,0
Überobligatorium	11,9

**Für Marketing- und Informationszwecke.** Das Dokument dient ausschliesslich Informationszwecken. Der Inhalt des Dokuments ist sorgfältig zusammengestellt. Dennoch kann GEMINI keine Gewähr für Inhalt und Vollständigkeit dieses Dokumentes übernehmen. Die historischen Renditeangaben geben keine Garantie für zukünftige Ergebnisse.

### Wertentwicklung (indexiert)



### Vermögensallokation in %



AUGUST 2020

Für Marketingzwecke

## GEMINI Pool 35

### Rendite<sup>1</sup> in % bis 31. August 2020

	August 2020	YTD	1 Jahr	3 Jahre p.a.	5 Jahre p.a.	10 Jahre p.a.
GEMINI Pool 35	1,46	0,13	2,81	3,38	3,93	4,59
Benchmark	1,51	1,27	3,83	3,90	4,33	4,98
Differenz	-0,05	-1,15	-1,02	-0,52	-0,40	-0,39

<sup>1</sup> GEMINI inkl. Vermögensverwaltungskosten, Benchmark ohne Kosten

### Anlagestil

Vorsorgewerke ohne Verpflichtung zur BVG-Minimalverzinsung oder solche mit verbesserter Risikofähigkeit wählen den Anlagepool GEMINI 35 mit einem strategischen Aktienanteil von 35%. Mit moderatem Risiko liegt hier das langfristige Renditepotenzial deutlich über der gesetzlichen Minimalverzinsung.

### Charakteristika

Rechnungswährung	CHF
Ende des Geschäftsjahres	31. Dezember
Fondsvermögen in Mio.	720,97
Lancierungsdatum	31. Dezember 1998
Benchmark	Customized Benchmark
Total Expense Ratio ex-ante	0,40%

### Risikokennzahlen

3 Jahre

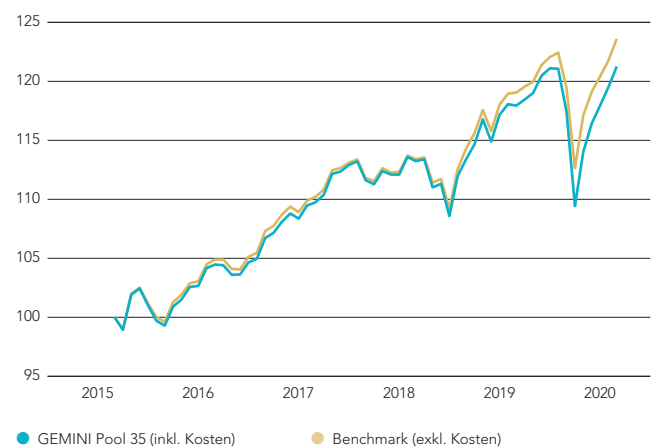
Annualisierte Volatilität (%)	6,60
Tracking Error, annualisiert (%)	0,91
Alpha	-0,52
Beta	1,12
Sharpe Ratio	0,62
Information Ratio	-0,57
Korrelation zur Benchmark	1,00

### Benötigte Wertschwankungsreserve in %

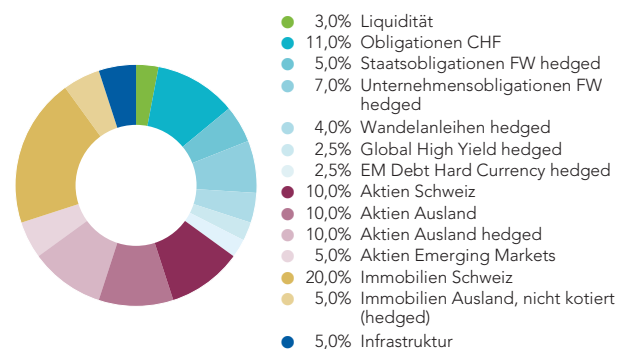
Obligatorium	13,0
Überobligatorium	11,9

**Für Marketing- und Informationszwecke.** Das Dokument dient ausschliesslich Informationszwecken. Der Inhalt des Dokuments ist sorgfältig zusammengestellt. Dennoch kann GEMINI keine Gewähr für Inhalt und Vollständigkeit dieses Dokumentes übernehmen. Die historischen Renditeangaben geben keine Garantie für zukünftige Ergebnisse.

### Wertentwicklung (indexiert)



### Vermögensallokation in %



JULI 2020

Für Marketingzwecke

## GEMINI Pool 35

Rendite<sup>1</sup> in % bis 31. Juli 2020

	Juli 2020	YTD	1 Jahr	3 Jahre p.a.	5 Jahre p.a.	10 Jahre p.a.
GEMINI Pool 35	1,34	-1,32	1,22	2,97	3,08	4,33
Benchmark	1,13	-0,24	2,36	3,48	3,49	4,71
Differenz	0,21	-1,08	-1,14	-0,51	-0,40	-0,38

<sup>1</sup> GEMINI inkl. Vermögensverwaltungskosten, Benchmark ohne Kosten

### Anlagestil

Vorsorgewerke ohne Verpflichtung zur BVG-Minimalverzinsung oder solche mit verbesserter Risikofähigkeit wählen den Anlagepool GEMINI 35 mit einem strategischen Aktienanteil von 35%. Mit moderatem Risiko liegt hier das langfristige Renditepotenzial deutlich über der gesetzlichen Minimalverzinsung.

### Charakteristika

Rechnungswährung	CHF
Ende des Geschäftsjahres	31. Dezember
Fondsvermögen in Mio.	711,39
Lancierungsdatum	31. Dezember 1998
Benchmark	Customized Benchmark
Total Expense Ratio ex-ante	0,40%

### Risikokennzahlen

3 Jahre

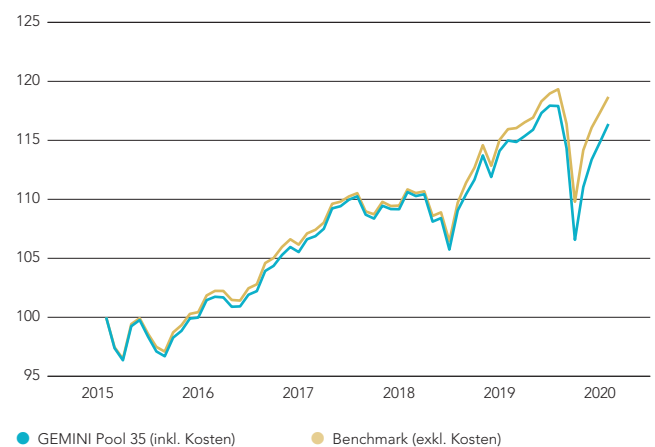
Annualisierte Volatilität (%)	6,56
Tracking Error, annualisiert (%)	0,91
Alpha	-0,51
Beta	1,12
Sharpe Ratio	0,56
Information Ratio	-0,56
Korrelation zur Benchmark	1,00

### Benötigte Wertschwankungsreserve in %

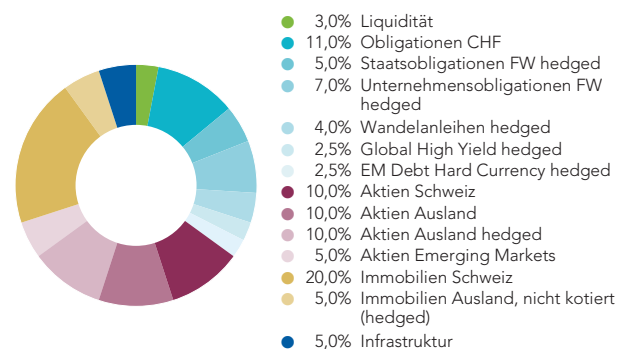
Obligatorium	13,0
Überobligatorium	11,9

**Für Marketing- und Informationszwecke.** Das Dokument dient ausschliesslich Informationszwecken. Der Inhalt des Dokuments ist sorgfältig zusammengestellt. Dennoch kann GEMINI keine Gewähr für Inhalt und Vollständigkeit dieses Dokumentes übernehmen. Die historischen Renditeangaben geben keine Garantie für zukünftige Ergebnisse.

### Wertentwicklung (indexiert)



### Vermögensallokation in %



JUNI 2020

Für Marketingzwecke

## GEMINI Pool 35

Rendite<sup>1</sup> in % bis 30. Juni 2020

	Juni 2020	YTD	1 Jahr	3 Jahre p.a.	5 Jahre p.a.	10 Jahre p.a.
GEMINI Pool 35	1,31	-2,62	0,65	2,86	3,14	4,39
Benchmark	1,11	-1,35	2,02	3,40	3,58	4,80
Differenz	0,20	-1,27	-1,37	-0,54	-0,45	-0,42

<sup>1</sup> GEMINI inkl. Vermögensverwaltungskosten, Benchmark ohne Kosten

### Anlagestil

Vorsorgewerke ohne Verpflichtung zur BVG-Minimalverzinsung oder solche mit verbesserter Risikofähigkeit wählen den Anlagepool GEMINI 35 mit einem strategischen Aktienanteil von 35%. Mit moderatem Risiko liegt hier das langfristige Renditepotenzial deutlich über der gesetzlichen Minimalverzinsung.

### Charakteristika

Rechnungswährung	CHF
Ende des Geschäftsjahres	31. Dezember
Fondsvermögen in Mio.	702,66
Lancierungsdatum	31. Dezember 1998
Benchmark	Customized Benchmark
Total Expense Ratio ex-ante	0,40%

### Risikokennzahlen

3 Jahre

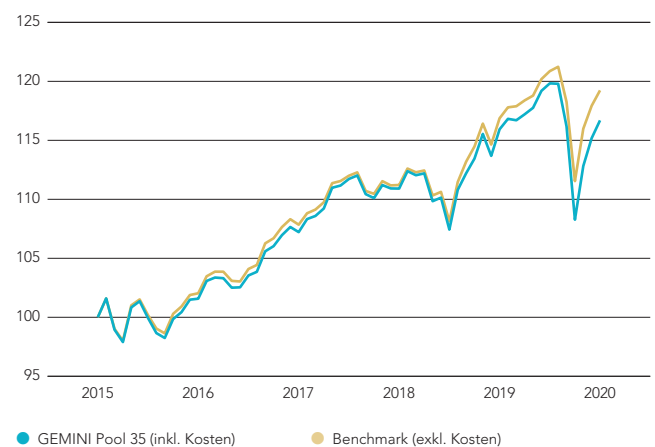
Annualisierte Volatilität (%)	6,55
Tracking Error, annualisiert (%)	0,91
Alpha	-0,54
Beta	1,12
Sharpe Ratio	0,55
Information Ratio	-0,60
Korrelation zur Benchmark	1,00

### Benötigte Wertschwankungsreserve in %

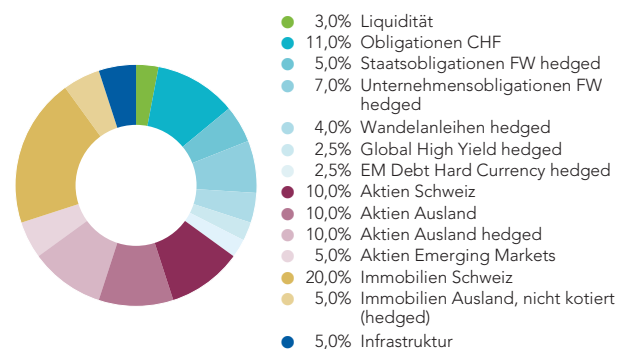
Obligatorium	13,0
Überobligatorium	11,9

**Für Marketing- und Informationszwecke.** Das Dokument dient ausschliesslich Informationszwecken. Der Inhalt des Dokuments ist sorgfältig zusammengestellt. Dennoch kann GEMINI keine Gewähr für Inhalt und Vollständigkeit dieses Dokumentes übernehmen. Die historischen Renditeangaben geben keine Garantie für zukünftige Ergebnisse.

### Wertentwicklung (indexiert)



### Vermögensallokation in %



MAI 2020

Für Marketingzwecke

## GEMINI Pool 35

Rendite<sup>1</sup> in % bis 31. Mai 2020

	Mai 2020	YTD	1 Jahr	3 Jahre p.a.	5 Jahre p.a.	10 Jahre p.a.
GEMINI Pool 35	2,09	-3,88	1,32	2,28	2,48	3,96
Benchmark	1,67	-2,43	2,87	2,88	2,99	4,41
Differenz	0,42	-1,45	-1,55	-0,60	-0,50	-0,45

<sup>1</sup> GEMINI inkl. Vermögensverwaltungskosten, Benchmark ohne Kosten

### Anlagestil

Vorsorgewerke ohne Verpflichtung zur BVG-Minimalverzinsung oder solche mit verbesserter Risikofähigkeit wählen den Anlagepool GEMINI 35 mit einem strategischen Aktienanteil von 35%. Mit moderatem Risiko liegt hier das langfristige Renditepotenzial deutlich über der gesetzlichen Minimalverzinsung.

### Charakteristika

Rechnungswährung	CHF
Ende des Geschäftsjahres	31. Dezember
Fondsvermögen in Mio.	693,77
Lancierungsdatum	31. Dezember 1998
Benchmark	Customized Benchmark
Total Expense Ratio ex-ante	0,40%

### Risikokennzahlen

3 Jahre

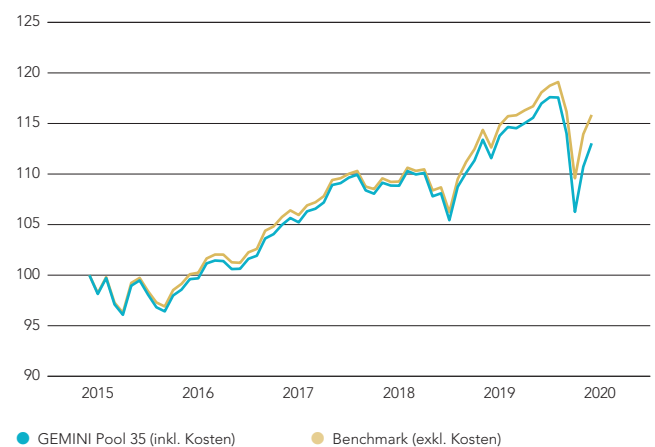
Annualisierte Volatilität (%)	6,52
Tracking Error, annualisiert (%)	0,90
Alpha	-0,60
Beta	1,12
Sharpe Ratio	0,46
Information Ratio	-0,67
Korrelation zur Benchmark	1,00

### Benötigte Wertschwankungsreserve in %

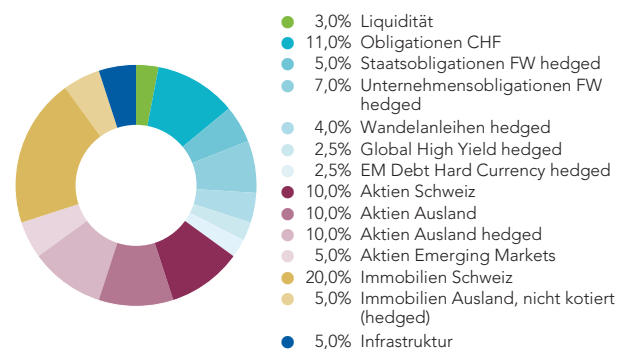
Obligatorium	12,6
Überobligatorium	11,5

**Für Marketing- und Informationszwecke.** Das Dokument dient ausschliesslich Informationszwecken. Der Inhalt des Dokuments ist sorgfältig zusammengestellt. Dennoch kann GEMINI keine Gewähr für Inhalt und Vollständigkeit dieses Dokumentes übernehmen. Die historischen Renditeangaben geben keine Garantie für zukünftige Ergebnisse.

### Wertentwicklung (indexiert)



### Vermögensallokation in %





APRIL 2020

Für Marketingzwecke

## GEMINI Pool 35

Rendite<sup>1</sup> in % bis 30. April 2020

	April 2020	YTD	1 Jahr	3 Jahre p.a.	5 Jahre p.a.	10 Jahre p.a.
GEMINI Pool 35	4,20	-5,85	-2,35	1,79	2,06	3,65
Benchmark	3,98	-4,04	-0,37	2,52	2,65	4,13
Differenz	0,22	-1,81	-1,98	-0,72	-0,58	-0,48

<sup>1</sup> GEMINI inkl. Vermögensverwaltungskosten, Benchmark ohne Kosten

### Anlagestil

Vorsorgewerke ohne Verpflichtung zur BVG-Minimalverzinsung oder solche mit verbesserter Risikofähigkeit wählen den Anlagepool GEMINI 35 mit einem strategischen Aktienanteil von 35%. Mit moderatem Risiko liegt hier das langfristige Renditepotenzial deutlich über der gesetzlichen Minimalverzinsung.

### Charakteristika

Rechnungswährung	CHF
Ende des Geschäftsjahres	31. Dezember
Fondsvermögen in Mio.	672,17
Lancierungsdatum	31. Dezember 1998
Benchmark	Customized

### Risikokennzahlen

3 Jahre

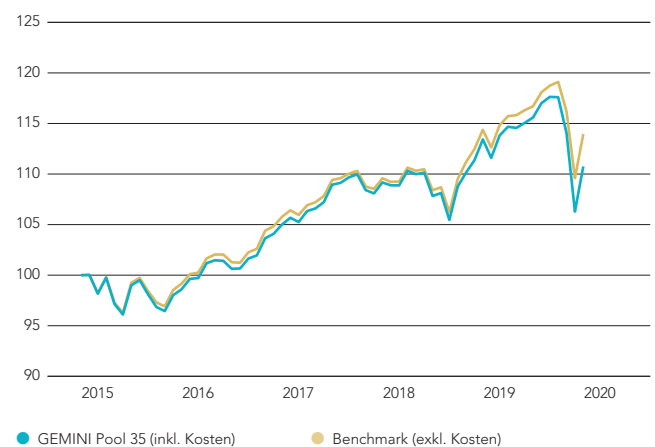
Annualisierte Volatilität (%)	6,44
Tracking Error, annualisiert (%)	0,85
Alpha	-0,72
Beta	1,12
Sharpe Ratio	0,40
Information Ratio	-0,85
Korrelation zur Benchmark	1,00

### Benötigte Wertschwankungsreserve in %

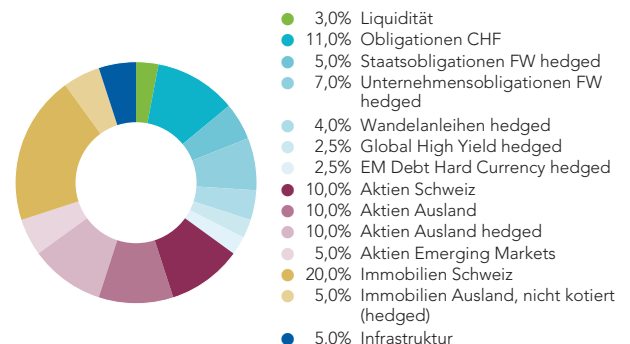
Obligatorium	12,6
Überobligatorium	11,5

**Für Marketing- und Informationszwecke.** Das Dokument dient ausschliesslich Informationszwecken. Der Inhalt des Dokuments ist sorgfältig zusammengestellt. Dennoch kann GEMINI keine Gewähr für Inhalt und Vollständigkeit dieses Dokumentes übernehmen. Die historischen Renditeangaben geben keine Garantie für zukünftige Ergebnisse.

### Wertentwicklung (indexiert)



### Vermögensallokation in %



MÄRZ 2020

Für Marketingzwecke

## GEMINI Pool 35

Rendite<sup>1</sup> in % bis 31. März 2020

	März 2020	YTD	1 Jahr	3 Jahre p.a.	5 Jahre p.a.	10 Jahre p.a.
GEMINI Pool 35	-6,80	-9,64	-4,56	0,70	1,31	3,31
Benchmark	-5,67	-7,71	-2,56	1,49	1,91	3,79
Differenz	-1,13	-1,93	-2,00	-0,79	-0,60	-0,48

<sup>1</sup> GEMINI inkl. Vermögensverwaltungskosten, Benchmark ohne Kosten

### Anlagestil

Vorsorgewerke ohne Verpflichtung zur BVG-Minimalverzinsung oder solche mit verbesserter Risikofähigkeit wählen den Anlagepool GEMINI 35 mit einem strategischen Aktienanteil von 35%. Mit moderatem Risiko liegt hier das langfristige Renditepotenzial deutlich über der gesetzlichen Minimalverzinsung.

### Charakteristika

Rechnungswährung	CHF
Ende des Geschäftsjahres	31. Dezember
Fondsvermögen in Mio.	645,75
Lancierungsdatum	31. Dezember 1998
Benchmark	Customized

### Risikokennzahlen

3 Jahre

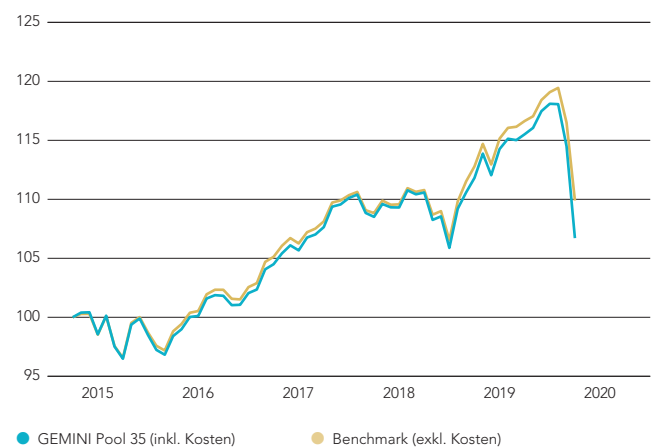
Annualisierte Volatilität (%)	6,01
Tracking Error, annualisiert (%)	0,84
Alpha	-0,79
Beta	1,12
Sharpe Ratio	0,24
Information Ratio	-0,94
Korrelation zur Benchmark	1,00

### Benötigte Wertschwankungsreserve in %

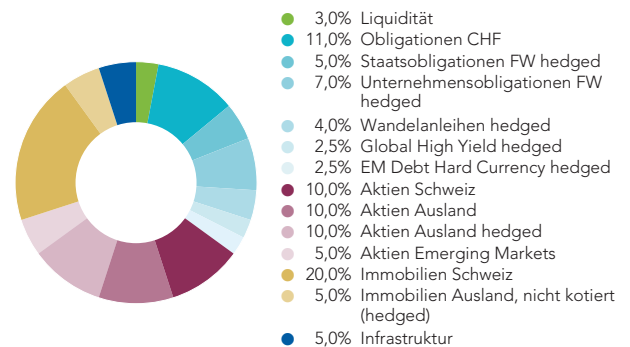
Obligatorium	12,6
Überobligatorium	11,5

**Für Marketing- und Informationszwecke.** Das Dokument dient ausschliesslich Informationszwecken. Der Inhalt des Dokuments ist sorgfältig zusammengestellt. Dennoch kann GEMINI keine Gewähr für Inhalt und Vollständigkeit dieses Dokumentes übernehmen. Die historischen Renditeangaben geben keine Garantie für zukünftige Ergebnisse.

### Wertentwicklung (indexiert)



### Vermögensallokation in %



## FEBRUAR 2020

# GEMINI Pool 35

Für Marketingzwecke

### Rendite<sup>1</sup> in % bis 29. Februar 2020

	Februar 2020	YTD	1 Jahr	3 Jahre p.a.	5 Jahre p.a.	10 Jahre p.a.
GEMINI Pool 35	-3,02	-3,05	3,54	3,23	2,82	4,26
Benchmark	-2,46	-2,17	4,47	3,63	3,18	4,61
Differenz	-0,56	-0,89	-0,93	-0,39	-0,36	-0,35

<sup>1</sup> GEMINI inkl. Vermögensverwaltungskosten, Benchmark ohne Kosten

### Anlagestil

Vorsorgewerke ohne Verpflichtung zur BVG-Minimalverzinsung oder solche mit verbesserter Risikofähigkeit wählen den Anlagepool GEMINI 35 mit einem strategischen Aktienanteil von 35%. Mit moderatem Risiko liegt hier das langfristige Renditepotenzial deutlich über der gesetzlichen Minimalverzinsung.

### Charakteristika

Rechnungswährung	CHF
Ende des Geschäftsjahres	31. Dezember
Fondsvermögen in Mio.	697,46
Lancierungsdatum	31. Dezember 1998
Benchmark	Customized

### Risikokennzahlen

3 Jahre

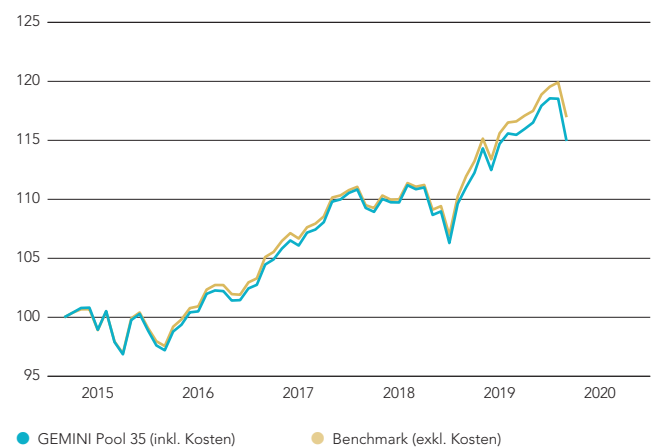
Annualisierte Volatilität (%)	4,28
Tracking Error, annualisiert (%)	0,50
Alpha	-0,39
Beta	1,07
Sharpe Ratio	0,93
Information Ratio	-0,78
Korrelation zur Benchmark	1,00

### Benötigte Wertschwankungsreserve in %

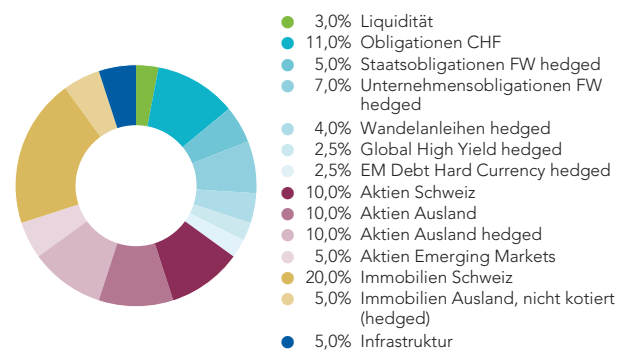
Obligatorium	12,6
Überobligatorium	11,5

**Für Marketing- und Informationszwecke.** Das Dokument dient ausschliesslich Informationszwecken. Der Inhalt des Dokuments ist sorgfältig zusammengestellt. Dennoch kann GEMINI keine Gewähr für Inhalt und Vollständigkeit dieses Dokumentes übernehmen. Die historischen Renditeangaben geben keine Garantie für zukünftige Ergebnisse.

### Wertentwicklung (indexiert)



### Vermögensallokation in %



## JANUAR 2020

# GEMINI Pool 35

Für Marketingzwecke

### Rendite<sup>1</sup> in % bis 31. Januar 2020

	Januar 2020	YTD	1 Jahr	3 Jahre p.a.	5 Jahre p.a.	10 Jahre p.a.
GEMINI Pool 35	-0,03	-0,03	8,12	4,87	3,94	4,70
Benchmark	0,31	0,31	8,76	5,10	4,18	5,00
Differenz	-0,34	-0,34	-0,65	-0,22	-0,24	-0,29

<sup>1</sup> GEMINI inkl. Vermögensverwaltungskosten, Benchmark ohne Kosten

### Anlagestil

Vorsorgewerke ohne Verpflichtung zur BVG-Minimalverzinsung oder solche mit verbesserter Risikofähigkeit wählen den Anlagepool GEMINI 35 mit einem strategischen Aktienanteil von 35%. Mit moderatem Risiko liegt hier das langfristige Renditepotenzial deutlich über der gesetzlichen Minimalverzinsung.

### Charakteristika

Rechnungswährung	CHF
Ende des Geschäftsjahres	31. Dezember
Fondsvermögen in Mio.	710,30
Lancierungsdatum	31. Dezember 1998
Benchmark	Customized

### Risikokennzahlen

3 Jahre

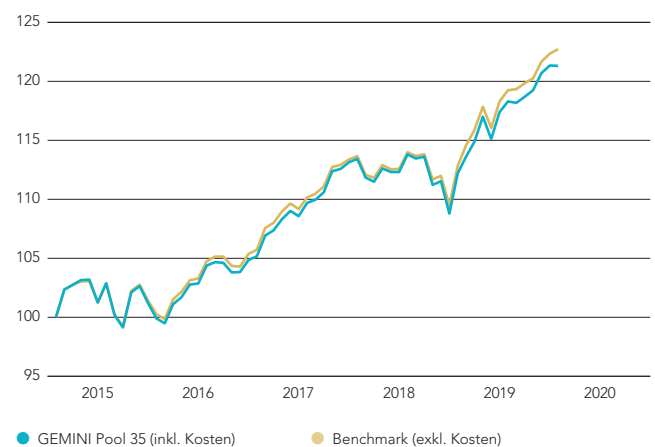
Annualisierte Volatilität (%)	3,87
Tracking Error, annualisiert (%)	0,38
Alpha	-0,22
Beta	1,04
Sharpe Ratio	1,46
Information Ratio	-0,58
Korrelation zur Benchmark	1,00

### Benötigte Wertschwankungsreserve in %

Obligatorium	12,6
Überobligatorium	11,5

**Für Marketing- und Informationszwecke.** Das Dokument dient ausschliesslich Informationszwecken. Der Inhalt des Dokuments ist sorgfältig zusammengestellt. Dennoch kann GEMINI keine Gewähr für Inhalt und Vollständigkeit dieses Dokumentes übernehmen. Die historischen Renditeangaben geben keine Garantie für zukünftige Ergebnisse.

### Wertentwicklung (indexiert)



### Vermögensallokation in %

