

## DEZEMBER 2020 GEMINI Pool 0

Für Marketingzwecke

### Rendite<sup>1</sup> in % bis 31. Dezember 2020

	Dezember 2020	YTD	1 Jahr	3 Jahre p.a.	5 Jahre p.a.	10 Jahre p.a.
GEMINI Pool 0	0,25	2,14	2,14	1,92	1,81	2,28
Benchmark	0,37	1,71	1,71	1,82	1,76	2,56
Differenz	-0,12	0,43	0,43	0,11	0,05	-0,27

<sup>1</sup> GEMINI inkl. Vermögensverwaltungskosten, Benchmark ohne Kosten

### Anlagestil

GEMINI Pool 0 ist durch den Verzicht auf Aktien und dank einer starken Gewichtung von Schweizer Immobilienanlagen gänzlich auf Stetigkeit und Minimierung der Kursrisiken ausgerichtet.

### Charakteristika

Rechnungswährung	CHF
Ende des Geschäftsjahres	31. Dezember
Fondsvermögen in Mio.	51,34
Lancierungsdatum	31. Dezember 2009
Benchmark	Customized Benchmark
Total Expense Ratio ex-ante	0,48%

### Risikokennzahlen

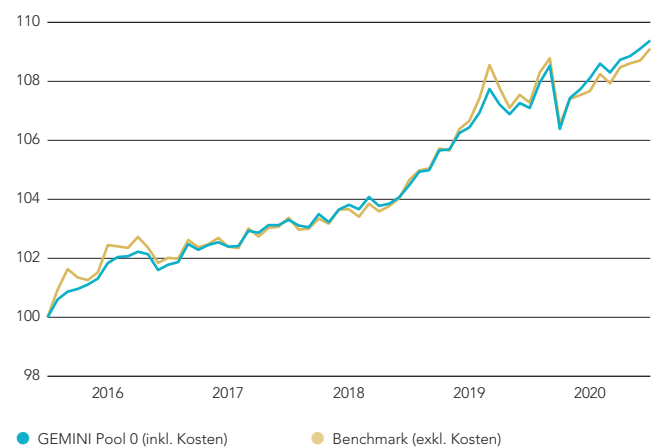
3 Jahre

Annualisierte Volatilität (%)	1,74
Tracking Error, annualisiert (%)	0,50
Alpha	0,11
Beta	0,87
Sharpe Ratio	1,51
Information Ratio	0,22
Korrelation zur Benchmark	0,97

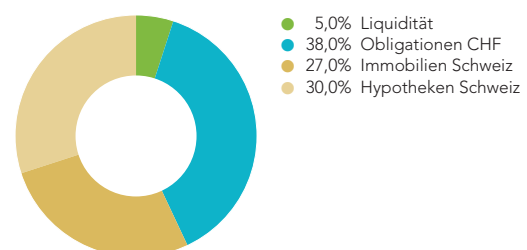
### Benötigte Wertschwankungsreserve in %

Obligatorium	4,3
Überobligatorium	3,3

### Wertentwicklung (indexiert)



### Vermögensallokation in %



**Für Marketing- und Informationszwecke.** Das Dokument dient ausschliesslich Informationszwecken. Der Inhalt des Dokuments ist sorgfältig zusammengestellt. Dennoch kann GEMINI keine Gewähr für Inhalt und Vollständigkeit dieses Dokumentes übernehmen. Die historischen Renditeangaben geben keine Garantie für zukünftige Ergebnisse.

## NOVEMBER 2020 GEMINI Pool 0

Für Marketingzwecke

### Rendite<sup>1</sup> in % bis 30. November 2020

	November 2020	YTD	1 Jahr	3 Jahre p.a.	5 Jahre p.a.	10 Jahre p.a.
GEMINI Pool 0	0,23	1,88	1,72	1,90	1,69	2,27
Benchmark	0,09	1,33	1,08	1,79	1,64	2,52
Differenz	0,14	0,55	0,63	0,11	0,05	-0,25

<sup>1</sup> GEMINI inkl. Vermögensverwaltungskosten, Benchmark ohne Kosten

### Anlagestil

GEMINI Pool 0 ist durch den Verzicht auf Aktien und dank einer starken Gewichtung von Schweizer Immobilienanlagen gänzlich auf Stetigkeit und Minimierung der Kursrisiken ausgerichtet.

### Charakteristika

Rechnungswährung	CHF
Ende des Geschäftsjahres	31. Dezember
Fondsvermögen in Mio.	51,14
Lancierungsdatum	31. Dezember 2009
Benchmark	Customized Benchmark
Total Expense Ratio ex-ante	0,48%

### Risikokennzahlen

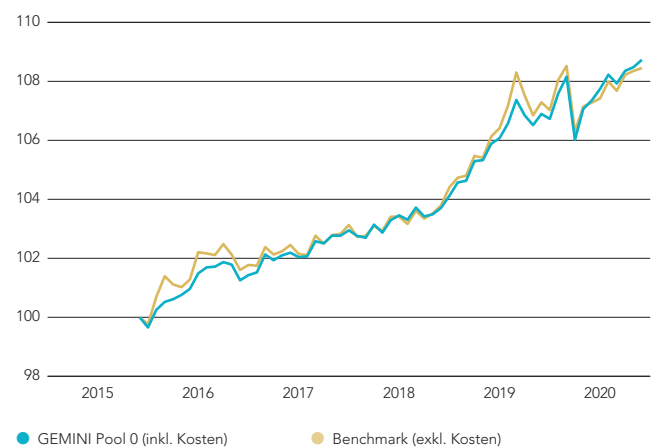
3 Jahre

Annualisierte Volatilität (%)	1,74
Tracking Error, annualisiert (%)	0,50
Alpha	0,11
Beta	0,87
Sharpe Ratio	1,50
Information Ratio	0,22
Korrelation zur Benchmark	0,97

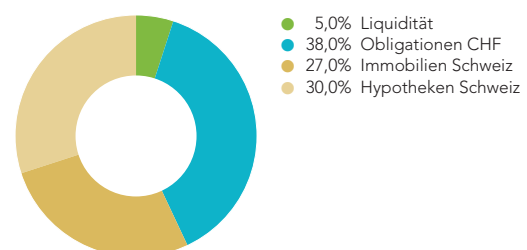
### Benötigte Wertschwankungsreserve in %

Obligatorium	4,3
Überobligatorium	3,3

### Wertentwicklung (indexiert)



### Vermögensallokation in %



**Für Marketing- und Informationszwecke.** Das Dokument dient ausschliesslich Informationszwecken. Der Inhalt des Dokuments ist sorgfältig zusammengestellt. Dennoch kann GEMINI keine Gewähr für Inhalt und Vollständigkeit dieses Dokumentes übernehmen. Die historischen Renditeangaben geben keine Garantie für zukünftige Ergebnisse.

## OKTOBER 2020 GEMINI Pool 0

Für Marketingzwecke

### Rendite<sup>1</sup> in % bis 31. Oktober 2020

	Oktober 2020	YTD	1 Jahr	3 Jahre p.a.	5 Jahre p.a.	10 Jahre p.a.
GEMINI Pool 0	0,12	1,64	1,84	1,82	1,68	2,26
Benchmark	0,13	1,24	1,41	1,77	1,71	2,53
Differenz	-0,01	0,40	0,44	0,05	-0,02	-0,26

<sup>1</sup> GEMINI inkl. Vermögensverwaltungskosten, Benchmark ohne Kosten

### Anlagestil

GEMINI Pool 0 ist durch den Verzicht auf Aktien und dank einer starken Gewichtung von Schweizer Immobilienanlagen gänzlich auf Stetigkeit und Minimierung der Kursrisiken ausgerichtet.

### Charakteristika

Rechnungswährung	CHF
Ende des Geschäftsjahres	31. Dezember
Fondsvermögen in Mio.	50,83
Lancierungsdatum	31. Dezember 2009
Benchmark	Customized Benchmark
Total Expense Ratio ex-ante	0,48%

### Risikokennzahlen

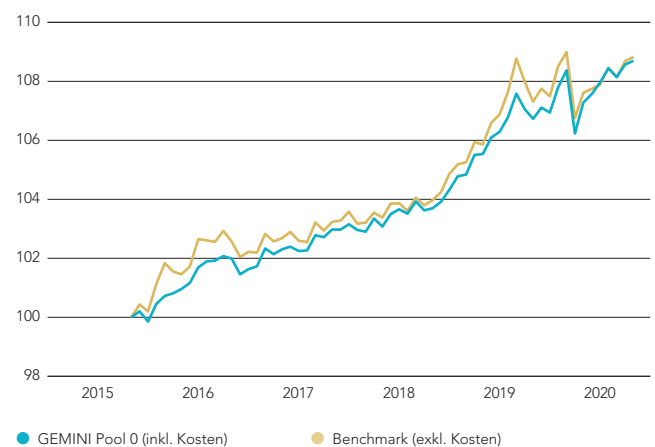
3 Jahre

Annualisierte Volatilität (%)	1,74
Tracking Error, annualisiert (%)	0,49
Alpha	0,05
Beta	0,87
Sharpe Ratio	1,46
Information Ratio	0,09
Korrelation zur Benchmark	0,97

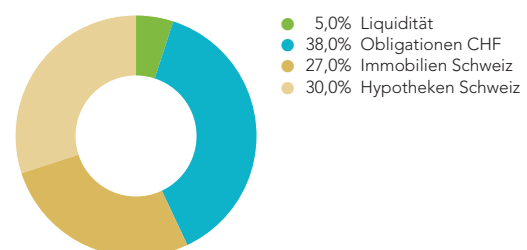
### Benötigte Wertschwankungsreserve in %

Obligatorium	4,3
Überobligatorium	3,3

### Wertentwicklung (indexiert)



### Vermögensallokation in %



**Für Marketing- und Informationszwecke.** Das Dokument dient ausschliesslich Informationszwecken. Der Inhalt des Dokuments ist sorgfältig zusammengestellt. Dennoch kann GEMINI keine Gewähr für Inhalt und Vollständigkeit dieses Dokumentes übernehmen. Die historischen Renditeangaben geben keine Garantie für zukünftige Ergebnisse.

## SEPTEMBER 2020

# GEMINI Pool 0

Für Marketingzwecke

### Rendite<sup>1</sup> in % bis 30. September 2020

	September 2020	YTD	1 Jahr	3 Jahre p.a.	5 Jahre p.a.	10 Jahre p.a.
GEMINI Pool 0	0,40	1,53	1,41	1,87	1,76	2,25
Benchmark	0,50	1,11	0,65	1,83	1,76	2,53
Differenz	-0,10	0,41	0,76	0,04	-0,01	-0,27

<sup>1</sup> GEMINI inkl. Vermögensverwaltungskosten, Benchmark ohne Kosten

### Anlagestil

GEMINI Pool 0 ist durch den Verzicht auf Aktien und dank einer starken Gewichtung von Schweizer Immobilienanlagen gänzlich auf Stetigkeit und Minimierung der Kursrisiken ausgerichtet.

### Charakteristika

Rechnungswährung	CHF
Ende des Geschäftsjahres	31. Dezember
Fondsvermögen in Mio.	41,80
Lancierungsdatum	31. Dezember 2009
Benchmark	Customized Benchmark
Total Expense Ratio ex-ante	0,48%

### Risikokennzahlen

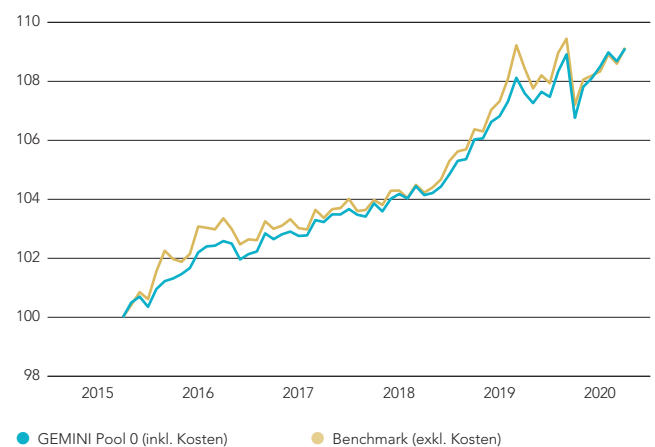
3 Jahre

Annualisierte Volatilität (%)	1,74
Tracking Error, annualisiert (%)	0,50
Alpha	0,04
Beta	0,87
Sharpe Ratio	1,49
Information Ratio	0,08
Korrelation zur Benchmark	0,97

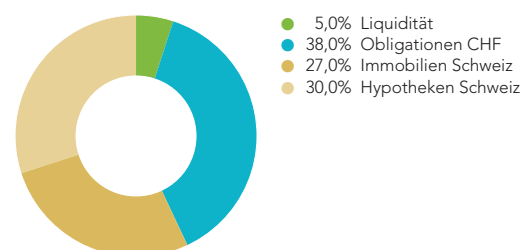
### Benötigte Wertschwankungsreserve in %

Obligatorium	4,3
Überobligatorium	3,3

### Wertentwicklung (indexiert)



### Vermögensallokation in %



**Für Marketing- und Informationszwecke.** Das Dokument dient ausschliesslich Informationszwecken. Der Inhalt des Dokuments ist sorgfältig zusammengestellt. Dennoch kann GEMINI keine Gewähr für Inhalt und Vollständigkeit dieses Dokumentes übernehmen. Die historischen Renditeangaben geben keine Garantie für zukünftige Ergebnisse.

## AUGUST 2020

# GEMINI Pool 0

Für Marketingzwecke

### Rendite<sup>1</sup> in % bis 31. August 2020

	August 2020	YTD	1 Jahr	3 Jahre p.a.	5 Jahre p.a.	10 Jahre p.a.
GEMINI Pool 0	-0,28	1,12	0,52	1,71	1,68	2,22
Benchmark	-0,29	0,61	-0,57	1,57	1,72	2,47
Differenz	0,02	0,51	1,09	0,14	-0,04	-0,25

<sup>1</sup> GEMINI inkl. Vermögensverwaltungskosten, Benchmark ohne Kosten

### Anlagestil

GEMINI Pool 0 ist durch den Verzicht auf Aktien und dank einer starken Gewichtung von Schweizer Immobilienanlagen gänzlich auf Stetigkeit und Minimierung der Kursrisiken ausgerichtet.

### Charakteristika

Rechnungswährung	CHF
Ende des Geschäftsjahres	31. Dezember
Fondsvermögen in Mio.	41,47
Lancierungsdatum	31. Dezember 2009
Benchmark	Customized Benchmark
Total Expense Ratio ex-ante	0,48%

### Risikokennzahlen

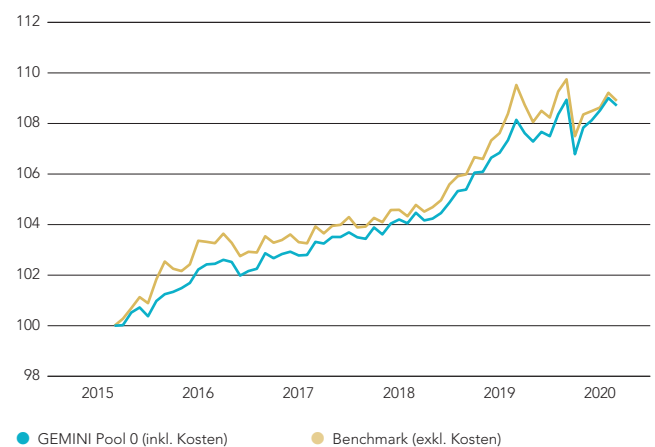
3 Jahre

Annualisierte Volatilität (%)	1,74
Tracking Error, annualisiert (%)	0,50
Alpha	0,14
Beta	0,86
Sharpe Ratio	1,40
Information Ratio	0,28
Korrelation zur Benchmark	0,97

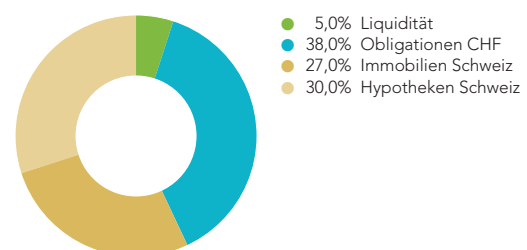
### Benötigte Wertschwankungsreserve in %

Obligatorium	4,3
Überobligatorium	3,3

### Wertentwicklung (indexiert)



### Vermögensallokation in %



**Für Marketing- und Informationszwecke.** Das Dokument dient ausschliesslich Informationszwecken. Der Inhalt des Dokuments ist sorgfältig zusammengestellt. Dennoch kann GEMINI keine Gewähr für Inhalt und Vollständigkeit dieses Dokumentes übernehmen. Die historischen Renditeangaben geben keine Garantie für zukünftige Ergebnisse.

## JULI 2020

# GEMINI Pool 0

Für Marketingzwecke

### Rendite<sup>1</sup> in % bis 31. Juli 2020

	Juli 2020	YTD	1 Jahr	3 Jahre p.a.	5 Jahre p.a.	10 Jahre p.a.
GEMINI Pool 0	0,45	1,40	1,55	1,97	1,75	2,30
Benchmark	0,54	0,91	0,77	1,89	1,83	2,56
Differenz	-0,09	0,50	0,79	0,09	-0,07	-0,26

<sup>1</sup> GEMINI inkl. Vermögensverwaltungskosten, Benchmark ohne Kosten

### Anlagestil

GEMINI Pool 0 ist durch den Verzicht auf Aktien und dank einer starken Gewichtung von Schweizer Immobilienanlagen gänzlich auf Stetigkeit und Minimierung der Kursrisiken ausgerichtet.

### Charakteristika

Rechnungswährung	CHF
Ende des Geschäftsjahres	31. Dezember
Fondsvermögen in Mio.	41,48
Lancierungsdatum	31. Dezember 2009
Benchmark	Customized Benchmark
Total Expense Ratio ex-ante	0,48%

### Risikokennzahlen

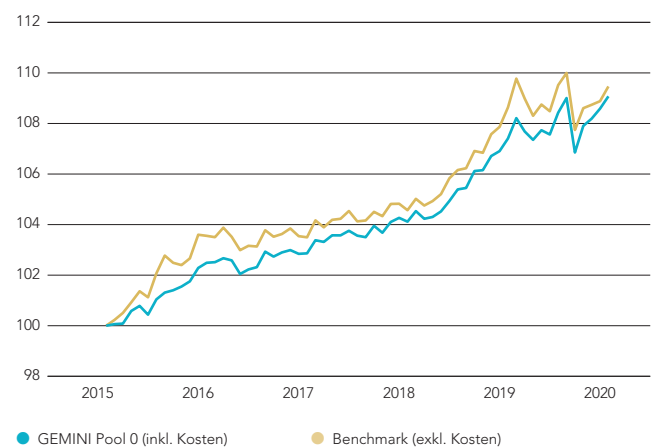
3 Jahre

Annualisierte Volatilität (%)	1,74
Tracking Error, annualisiert (%)	0,51
Alpha	0,09
Beta	0,86
Sharpe Ratio	1,56
Information Ratio	0,17
Korrelation zur Benchmark	0,97

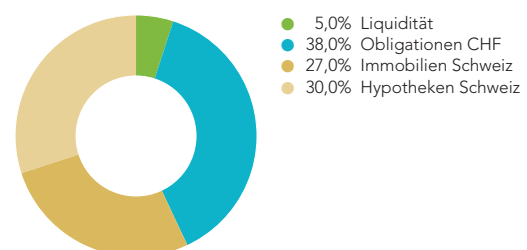
### Benötigte Wertschwankungsreserve in %

Obligatorium	4,3
Überobligatorium	3,3

### Wertentwicklung (indexiert)



### Vermögensallokation in %



**Für Marketing- und Informationszwecke.** Das Dokument dient ausschliesslich Informationszwecken. Der Inhalt des Dokuments ist sorgfältig zusammengestellt. Dennoch kann GEMINI keine Gewähr für Inhalt und Vollständigkeit dieses Dokumentes übernehmen. Die historischen Renditeangaben geben keine Garantie für zukünftige Ergebnisse.

## JUNI 2020

# GEMINI Pool 0

Für Marketingzwecke

### Rendite<sup>1</sup> in % bis 30. Juni 2020

	Juni 2020	YTD	1 Jahr	3 Jahre p.a.	5 Jahre p.a.	10 Jahre p.a.
GEMINI Pool 0	0,37	0,95	1,57	1,83	1,71	2,28
Benchmark	0,13	0,37	0,94	1,69	1,77	2,53
Differenz	0,23	0,58	0,63	0,14	-0,06	-0,24

<sup>1</sup> GEMINI inkl. Vermögensverwaltungskosten, Benchmark ohne Kosten

### Anlagestil

GEMINI Pool 0 ist durch den Verzicht auf Aktien und dank einer starken Gewichtung von Schweizer Immobilienanlagen gänzlich auf Stetigkeit und Minimierung der Kursrisiken ausgerichtet.

### Charakteristika

Rechnungswährung	CHF
Ende des Geschäftsjahres	31. Dezember
Fondsvermögen in Mio.	42,61
Lancierungsdatum	31. Dezember 2009
Benchmark	Customized Benchmark
Total Expense Ratio ex-ante	0,48%

### Risikokennzahlen

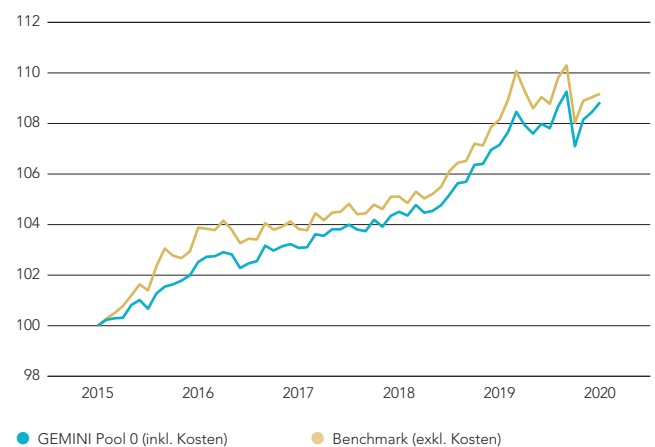
3 Jahre

Annualisierte Volatilität (%)	1,73
Tracking Error, annualisiert (%)	0,51
Alpha	0,14
Beta	0,86
Sharpe Ratio	1,48
Information Ratio	0,27
Korrelation zur Benchmark	0,97

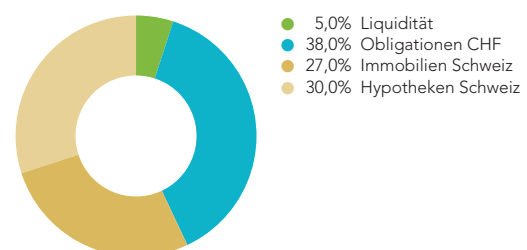
### Benötigte Wertschwankungsreserve in %

Obligatorium	4,3
Überobligatorium	3,3

### Wertentwicklung (indexiert)



### Vermögensallokation in %



**Für Marketing- und Informationszwecke.** Das Dokument dient ausschliesslich Informationszwecken. Der Inhalt des Dokuments ist sorgfältig zusammengestellt. Dennoch kann GEMINI keine Gewähr für Inhalt und Vollständigkeit dieses Dokumentes übernehmen. Die historischen Renditeangaben geben keine Garantie für zukünftige Ergebnisse.

MAI 2020

Für Marketingzwecke

## GEMINI Pool 0

### Rendite<sup>1</sup> in % bis 31. Mai 2020

	Mai 2020	YTD	1 Jahr	3 Jahre p.a.	5 Jahre p.a.	10 Jahre p.a.
GEMINI Pool 0	0,27	0,58	1,39	1,66	1,60	2,26
Benchmark	0,12	0,24	1,08	1,55	1,72	2,54
Differenz	0,14	0,35	0,30	0,11	-0,12	-0,28

<sup>1</sup> GEMINI inkl. Vermögensverwaltungskosten, Benchmark ohne Kosten

### Anlagestil

GEMINI Pool 0 ist durch den Verzicht auf Aktien und dank einer starken Gewichtung von Schweizer Immobilienanlagen gänzlich auf Stetigkeit und Minimierung der Kursrisiken ausgerichtet.

### Charakteristika

Rechnungswährung	CHF
Ende des Geschäftsjahres	31. Dezember
Fondsvermögen in Mio.	42,82
Lancierungsdatum	31. Dezember 2009
Benchmark	Customized Benchmark
Total Expense Ratio ex-ante	0,48%

### Risikokennzahlen

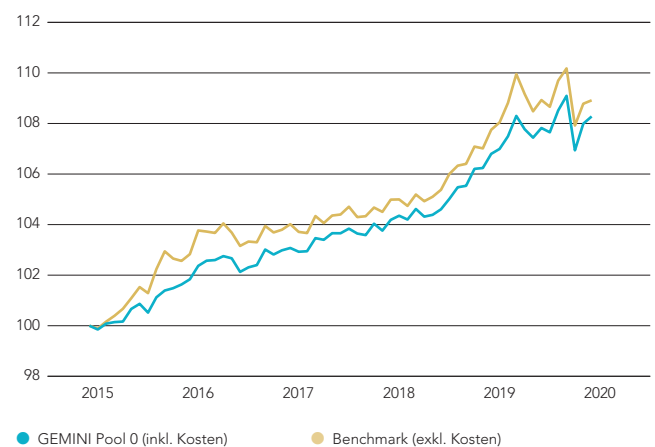
3 Jahre

Annualisierte Volatilität (%)	1,73
Tracking Error, annualisiert (%)	0,50
Alpha	0,11
Beta	0,86
Sharpe Ratio	1,38
Information Ratio	0,22
Korrelation zur Benchmark	0,97

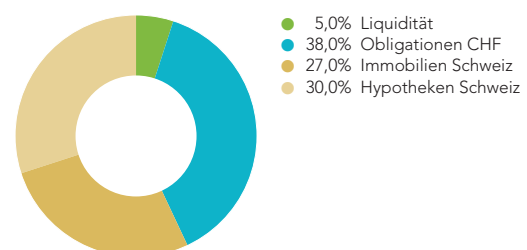
### Benötigte Wertschwankungsreserve in %

Obligatorium	3,8
Überobligatorium	2,8

### Wertentwicklung (indexiert)



### Vermögensallokation in %



**Für Marketing- und Informationszwecke.** Das Dokument dient ausschliesslich Informationszwecken. Der Inhalt des Dokuments ist sorgfältig zusammengestellt. Dennoch kann GEMINI keine Gewähr für Inhalt und Vollständigkeit dieses Dokumentes übernehmen. Die historischen Renditeangaben geben keine Garantie für zukünftige Ergebnisse.



APRIL 2020

Für Marketingzwecke

## GEMINI Pool 0

Rendite<sup>1</sup> in % bis 30. April 2020

	April 2020	YTD	1 Jahr	3 Jahre p.a.	5 Jahre p.a.	10 Jahre p.a.
GEMINI Pool 0	0,98	0,32	1,65	1,60	1,54	2,30
Benchmark	0,80	0,11	1,65	1,58	1,76	2,60
Differenz	0,18	0,20	-0,00	0,02	-0,22	-0,30

<sup>1</sup> GEMINI inkl. Vermögensverwaltungskosten, Benchmark ohne Kosten

### Anlagestil

GEMINI Pool 0 ist durch den Verzicht auf Aktien und dank einer starken Gewichtung von Schweizer Immobilienanlagen gänzlich auf Stetigkeit und Minimierung der Kursrisiken ausgerichtet.

### Charakteristika

Rechnungswährung	CHF
Ende des Geschäftsjahres	31. Dezember
Fondsvermögen in Mio.	42,31
Lancierungsdatum	31. Dezember 2009
Benchmark	Customized

### Risikokennzahlen

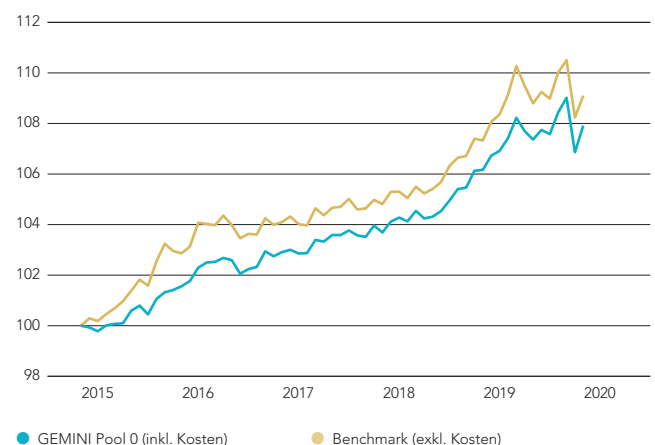
3 Jahre

Annualisierte Volatilität (%)	1,73
Tracking Error, annualisiert (%)	0,50
Alpha	0,02
Beta	0,86
Sharpe Ratio	1,36
Information Ratio	0,04
Korrelation zur Benchmark	0,97

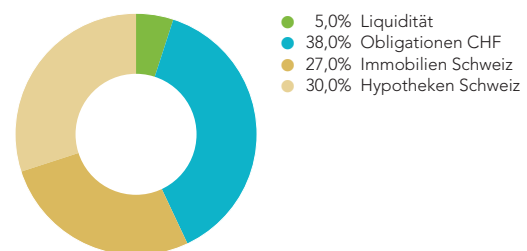
### Benötigte Wertschwankungsreserve in %

Obligatorium	3,8
Überobligatorium	2,8

### Wertentwicklung (indexiert)



### Vermögensallokation in %



**Für Marketing- und Informationszwecke.** Das Dokument dient ausschliesslich Informationszwecken. Der Inhalt des Dokuments ist sorgfältig zusammengestellt. Dennoch kann GEMINI keine Gewähr für Inhalt und Vollständigkeit dieses Dokumentes übernehmen. Die historischen Renditeangaben geben keine Garantie für zukünftige Ergebnisse.

## MÄRZ 2020

# GEMINI Pool 0

Für Marketingzwecke

### Rendite<sup>1</sup> in % bis 31. März 2020

	März 2020	YTD	1 Jahr	3 Jahre p.a.	5 Jahre p.a.	10 Jahre p.a.
GEMINI Pool 0	-1,98	-0,66	0,69	1,32	1,39	2,22
Benchmark	-2,05	-0,68	0,78	1,34	1,60	2,54
Differenz	0,07	0,02	-0,09	-0,02	-0,21	-0,32

<sup>1</sup> GEMINI inkl. Vermögensverwaltungskosten, Benchmark ohne Kosten

### Anlagestil

GEMINI Pool 0 ist durch den Verzicht auf Aktien und dank einer starken Gewichtung von Schweizer Immobilienanlagen gänzlich auf Stetigkeit und Minimierung der Kursrisiken ausgerichtet.

### Charakteristika

Rechnungswährung	CHF
Ende des Geschäftsjahres	31. Dezember
Fondsvermögen in Mio.	34,30
Lancierungsdatum	31. Dezember 2009
Benchmark	Customized

### Risikokennzahlen

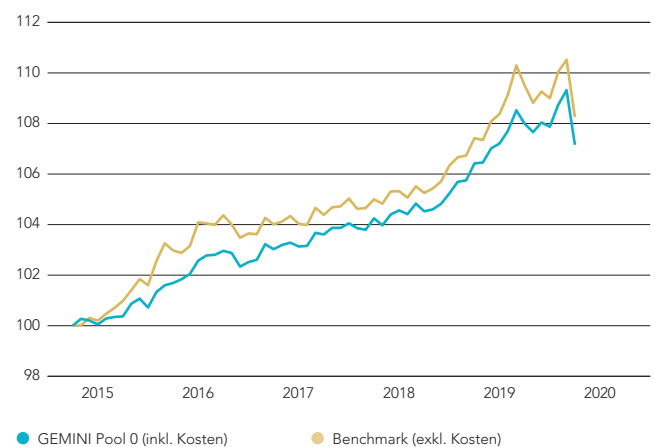
3 Jahre

Annualisierte Volatilität (%)	1,66
Tracking Error, annualisiert (%)	0,49
Alpha	-0,02
Beta	0,84
Sharpe Ratio	1,26
Information Ratio	-0,05
Korrelation zur Benchmark	0,97

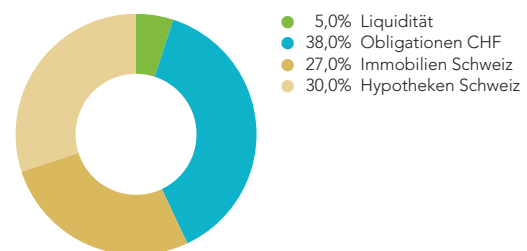
### Benötigte Wertschwankungsreserve in %

Obligatorium	3,8
Überobligatorium	2,8

### Wertentwicklung (indexiert)



### Vermögensallokation in %



**Für Marketing- und Informationszwecke.** Das Dokument dient ausschliesslich Informationszwecken. Der Inhalt des Dokuments ist sorgfältig zusammengestellt. Dennoch kann GEMINI keine Gewähr für Inhalt und Vollständigkeit dieses Dokumentes übernehmen. Die historischen Renditeangaben geben keine Garantie für zukünftige Ergebnisse.

## FEBRUAR 2020

# GEMINI Pool 0

Für Marketingzwecke

### Rendite<sup>1</sup> in % bis 29. Februar 2020

	Februar 2020	YTD	1 Jahr	3 Jahre p.a.	5 Jahre p.a.	10 Jahre p.a.
GEMINI Pool 0	0,53	1,34	3,37	1,93	1,83	2,45
Benchmark	0,44	1,40	3,55	1,96	2,10	2,77
Differenz	0,09	-0,06	-0,18	-0,03	-0,27	-0,33

<sup>1</sup> GEMINI inkl. Vermögensverwaltungskosten, Benchmark ohne Kosten

### Anlagestil

GEMINI Pool 0 ist durch den Verzicht auf Aktien und dank einer starken Gewichtung von Schweizer Immobilienanlagen gänzlich auf Stetigkeit und Minimierung der Kursrisiken ausgerichtet.

### Charakteristika

Rechnungswährung	CHF
Ende des Geschäftsjahres	31. Dezember
Fondsvermögen in Mio.	42,61
Lancierungsdatum	31. Dezember 2009
Benchmark	Customized

### Risikokennzahlen

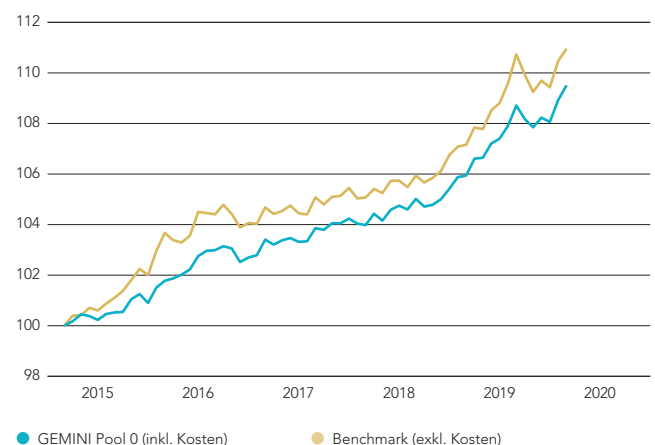
3 Jahre

Annualisierte Volatilität (%)	1,11
Tracking Error, annualisiert (%)	0,49
Alpha	-0,03
Beta	0,74
Sharpe Ratio	2,44
Information Ratio	-0,06
Korrelation zur Benchmark	0,96

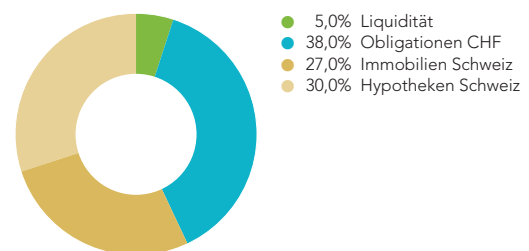
### Benötigte Wertschwankungsreserve in %

Obligatorium	3,8
Überobligatorium	2,8

### Wertentwicklung (indexiert)



### Vermögensallokation in %



**Für Marketing- und Informationszwecke.** Das Dokument dient ausschliesslich Informationszwecken. Der Inhalt des Dokuments ist sorgfältig zusammengestellt. Dennoch kann GEMINI keine Gewähr für Inhalt und Vollständigkeit dieses Dokumentes übernehmen. Die historischen Renditeangaben geben keine Garantie für zukünftige Ergebnisse.

## JANUAR 2020

# GEMINI Pool 0

Für Marketingzwecke

### Rendite<sup>1</sup> in % bis 31. Januar 2020

	Januar 2020	YTD	1 Jahr	3 Jahre p.a.	5 Jahre p.a.	10 Jahre p.a.
GEMINI Pool 0	0,80	0,80	2,88	1,95	1,78	2,43
Benchmark	0,95	0,95	3,16	2,02	2,03	2,77
Differenz	-0,15	-0,15	-0,28	-0,07	-0,24	-0,35

<sup>1</sup> GEMINI inkl. Vermögensverwaltungskosten, Benchmark ohne Kosten

### Anlagestil

GEMINI Pool 0 ist durch den Verzicht auf Aktien und dank einer starken Gewichtung von Schweizer Immobilienanlagen gänzlich auf Stetigkeit und Minimierung der Kursrisiken ausgerichtet.

### Charakteristika

Rechnungswährung	CHF
Ende des Geschäftsjahres	31. Dezember
Fondsvermögen in Mio.	41,73
Lancierungsdatum	31. Dezember 2009
Benchmark	Customized

### Risikokennzahlen

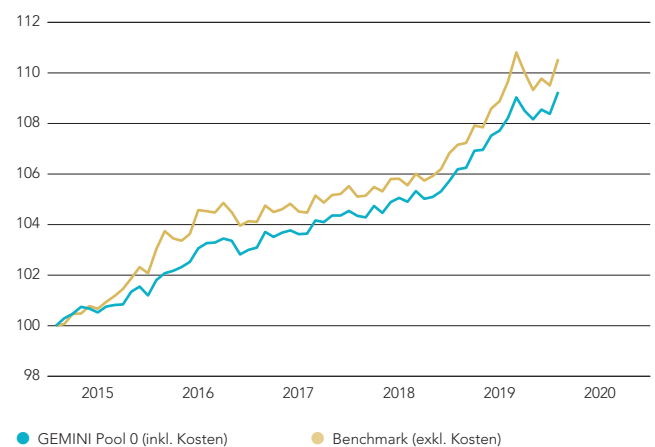
3 Jahre

Annualisierte Volatilität (%)	1,12
Tracking Error, annualisiert (%)	0,48
Alpha	-0,07
Beta	0,74
Sharpe Ratio	2,45
Information Ratio	-0,14
Korrelation zur Benchmark	0,96

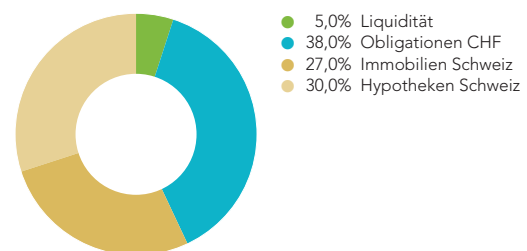
### Benötigte Wertschwankungsreserve in %

Obligatorium	3,8
Überobligatorium	2,8

### Wertentwicklung (indexiert)



### Vermögensallokation in %



**Für Marketing- und Informationszwecke.** Das Dokument dient ausschliesslich Informationszwecken. Der Inhalt des Dokuments ist sorgfältig zusammengestellt. Dennoch kann GEMINI keine Gewähr für Inhalt und Vollständigkeit dieses Dokumentes übernehmen. Die historischen Renditeangaben geben keine Garantie für zukünftige Ergebnisse.