

September 2021 GEMINI 1e 30

Für Marketingzwecke

Rendite¹ in % bis 30. September 2021

| | September 2021 | YTD | 1 Jahr | 3 Jahre p.a. | 5 Jahre p.a. | 10 Jahre p.a. |
|--------------|----------------|-------|--------|--------------|--------------|---------------|
| GEMINI 1e 30 | -1,92 | 2,10 | 5,47 | 4,09 | - | - |
| Benchmark | -1,90 | 2,30 | 6,00 | 4,41 | - | - |
| Differenz | -0,02 | -0,20 | -0,53 | -0,32 | - | - |

¹ GEMINI 1e inkl. Vermögensverwaltungskosten, Benchmark ohne Kosten

Anlageeignung

Die Anlagestrategie GEMINI 1e 30 eignet sich für Anleger, die über einen mittel- bis langfristigen Anlagehorizont verfügen und kurzfristige Kursschwankungen verkraften können. Die Strategie besteht aus 70% Obligationen und 30% Aktien. Die Aktien umfassen über 2000 Titel und sind nach Regionen und Branchen breit gestreut. Die Obligationensegmente weisen eine hohe Schuldnerqualität auf.

Charakteristika

| | |
|-----------------------------|------------------|
| Rechnungswährung | CHF |
| Ende des Geschäftsjahres | 31. Dezember |
| Fondsvermögen in Mio. | 13,47 |
| Lancierungsdatum | 31. Oktober 2016 |
| Benchmark | Customized |
| Total Expense Ratio ex-ante | 0,49% |
| Indiziert verwaltet | 100% |

Risikokennzahlen

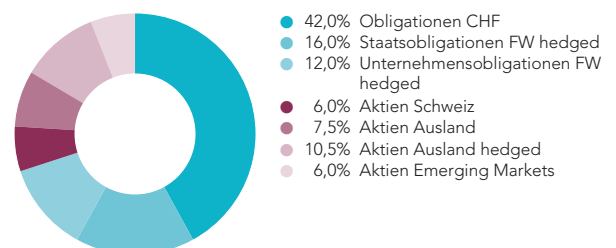
3 Jahre

| | |
|-------------------------------|-------|
| Annualisierte Volatilität (%) | 5,99 |
| Maximaler Verlust | -7,81 |

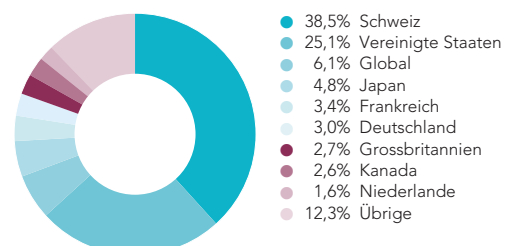
Wertentwicklung (indexiert)



Vermögensallokation



Länderallokation



Für Marketing- und Informationszwecke. Das Dokument dient ausschliesslich Informationszwecken. Der Inhalt des Dokuments ist sorgfältig zusammengestellt. Dennoch kann GEMINI 1e keine Gewähr für Inhalt und Vollständigkeit dieses Dokumentes übernehmen. Die historischen Renditeangaben geben keine Garantie für zukünftige Ergebnisse.

August 2021

Für Marketingzwecke

GEMINI 1e 30

Rendite¹ in % bis 31. August 2021

| | August 2021 | YTD | 1 Jahr | 3 Jahre p.a. | 5 Jahre p.a. | 10 Jahre p.a. |
|--------------|-------------|-------|--------|--------------|--------------|---------------|
| GEMINI 1e 30 | 0,71 | 4,09 | 7,51 | 4,65 | - | - |
| Benchmark | 0,72 | 4,28 | 8,08 | 4,97 | - | - |
| Differenz | -0,01 | -0,19 | -0,57 | -0,33 | - | - |

¹ GEMINI 1e inkl. Vermögensverwaltungskosten, Benchmark ohne Kosten

Anlageeignung

Die Anlagestrategie GEMINI 1e 30 eignet sich für Anleger, die über einen mittel- bis langfristigen Anlagehorizont verfügen und kurzfristige Kursschwankungen verkraften können. Die Strategie besteht aus 70% Obligationen und 30% Aktien. Die Aktien umfassen über 2000 Titel und sind nach Regionen und Branchen breit gestreut. Die Obligationensegmente weisen eine hohe Schuldnerqualität auf.

Charakteristika

| | |
|-----------------------------|------------------|
| Rechnungswährung | CHF |
| Ende des Geschäftsjahres | 31. Dezember |
| Fondsvermögen in Mio. | 13,67 |
| Lancierungsdatum | 31. Oktober 2016 |
| Benchmark | Customized |
| Total Expense Ratio ex-ante | 0,49% |
| Indiziert verwaltet | 100% |

Risikokennzahlen

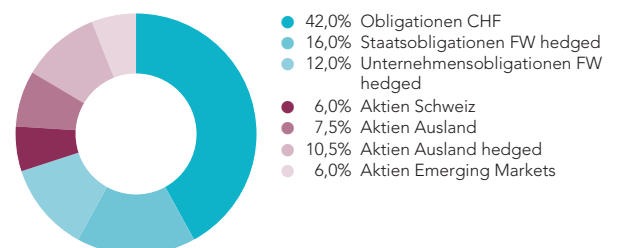
3 Jahre

| | |
|-------------------------------|-------|
| Annualisierte Volatilität (%) | 5,85 |
| Maximaler Verlust | -7,81 |

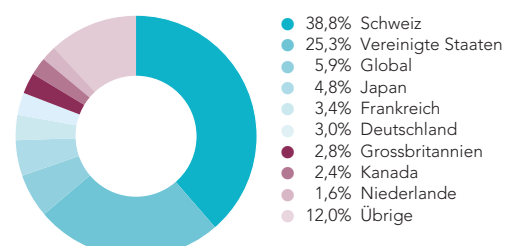
Wertentwicklung (indexiert)



Vermögensallokation



Länderallokation



Für Marketing- und Informationszwecke. Das Dokument dient ausschliesslich Informationszwecken. Der Inhalt des Dokuments ist sorgfältig zusammengestellt. Dennoch kann GEMINI 1e keine Gewähr für Inhalt und Vollständigkeit dieses Dokumentes übernehmen. Die historischen Renditeangaben geben keine Garantie für zukünftige Ergebnisse.

Juli 2021

Für Marketingzwecke

GEMINI 1e 30

Rendite¹ in % bis 31. Juli 2021

| | Juli 2021 | YTD | 1 Jahr | 3 Jahre p.a. | 5 Jahre p.a. | 10 Jahre p.a. |
|--------------|-----------|-------|--------|--------------|--------------|---------------|
| GEMINI 1e 30 | 0,46 | 3,36 | 7,42 | 4,39 | - | - |
| Benchmark | 0,53 | 3,54 | 8,06 | 4,71 | - | - |
| Differenz | -0,07 | -0,18 | -0,64 | -0,32 | - | - |

¹ GEMINI 1e inkl. Vermögensverwaltungskosten, Benchmark ohne Kosten

Anlageeignung

Die Anlagestrategie GEMINI 1e 30 eignet sich für Anleger, die über einen mittel- bis langfristigen Anlagehorizont verfügen und kurzfristige Kursschwankungen verkraften können. Die Strategie besteht aus 70% Obligationen und 30% Aktien. Die Aktien umfassen über 2000 Titel und sind nach Regionen und Branchen breit gestreut. Die Obligationensegmente weisen eine hohe Schuldnerqualität auf.

Charakteristika

| | |
|-----------------------------|------------------|
| Rechnungswährung | CHF |
| Ende des Geschäftsjahres | 31. Dezember |
| Fondsvermögen in Mio. | 13,51 |
| Lancierungsdatum | 31. Oktober 2016 |
| Benchmark | Customized |
| Total Expense Ratio ex-ante | 0,49% |
| Indiziert verwaltet | 100% |

Risikokennzahlen

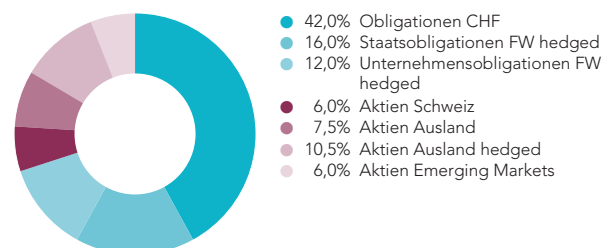
3 Jahre

| | |
|-------------------------------|-------|
| Annualisierte Volatilität (%) | 5,85 |
| Maximaler Verlust | -7,81 |

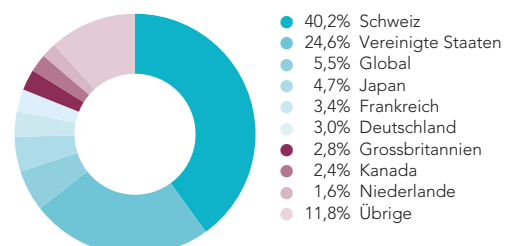
Wertentwicklung (indexiert)



Vermögensallokation



Länderallokation



Für Marketing- und Informationszwecke. Das Dokument dient ausschliesslich Informationszwecken. Der Inhalt des Dokuments ist sorgfältig zusammengestellt. Dennoch kann GEMINI 1e keine Gewähr für Inhalt und Vollständigkeit dieses Dokumentes übernehmen. Die historischen Renditeangaben geben keine Garantie für zukünftige Ergebnisse.

Juni 2021

Für Marketingzwecke

GEMINI 1e 30

Rendite¹ in % bis 30. Juni 2021

| | Juni 2021 | YTD | 1 Jahr | 3 Jahre p.a. | 5 Jahre p.a. | 10 Jahre p.a. |
|--------------|-----------|-------|--------|--------------|--------------|---------------|
| GEMINI 1e 30 | 1,24 | 2,89 | 8,30 | 4,43 | - | - |
| Benchmark | 1,30 | 2,99 | 8,90 | 4,74 | - | - |
| Differenz | -0,06 | -0,10 | -0,61 | -0,31 | - | - |

¹ GEMINI 1e inkl. Vermögensverwaltungskosten, Benchmark ohne Kosten

Anlageeignung

Die Anlagestrategie GEMINI 1e 30 eignet sich für Anleger, die über einen mittel- bis langfristigen Anlagehorizont verfügen und kurzfristige Kursschwankungen verkraften können. Die Strategie besteht aus 70% Obligationen und 30% Aktien. Die Aktien umfassen über 2000 Titel und sind nach Regionen und Branchen breit gestreut. Die Obligationensegmente weisen eine hohe Schuldnerqualität auf.

Charakteristika

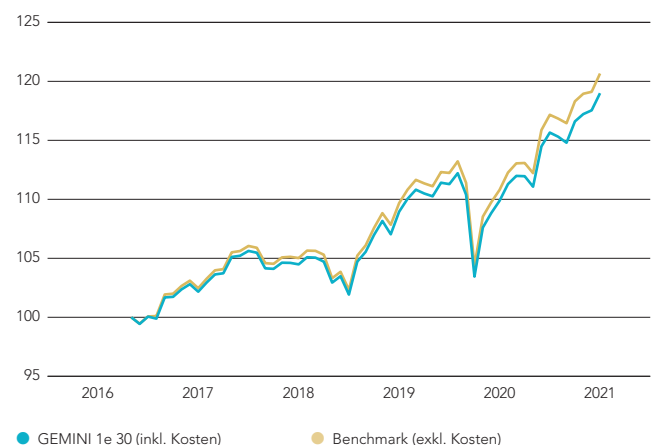
| | |
|-----------------------------|------------------|
| Rechnungswährung | CHF |
| Ende des Geschäftsjahres | 31. Dezember |
| Fondsvermögen in Mio. | 13,39 |
| Lancierungsdatum | 31. Oktober 2016 |
| Benchmark | Customized |
| Total Expense Ratio ex-ante | 0,49% |
| Indiziert verwaltet | 100% |

Risikokennzahlen

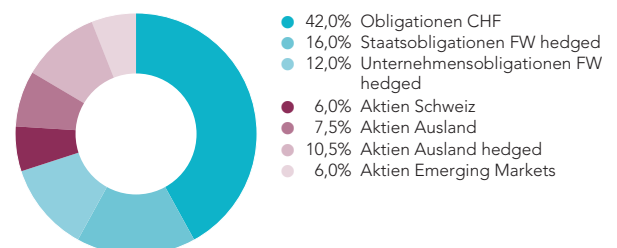
3 Jahre

| | |
|-------------------------------|-------|
| Annualisierte Volatilität (%) | 5,85 |
| Maximaler Verlust | -7,81 |

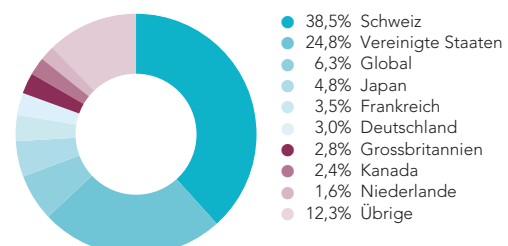
Wertentwicklung (indexiert)



Vermögensallokation



Länderallokation



Für Marketing- und Informationszwecke. Das Dokument dient ausschliesslich Informationszwecken. Der Inhalt des Dokuments ist sorgfältig zusammengestellt. Dennoch kann GEMINI 1e keine Gewähr für Inhalt und Vollständigkeit dieses Dokumentes übernehmen. Die historischen Renditeangaben geben keine Garantie für zukünftige Ergebnisse.

Mai 2021

Für Marketingzwecke

GEMINI 1e 30

Rendite¹ in % bis 31. Mai 2021

| | Mai 2021 | YTD | 1 Jahr | 3 Jahre p.a. | 5 Jahre p.a. | 10 Jahre p.a. |
|--------------|----------|-------|--------|--------------|--------------|---------------|
| GEMINI 1e 30 | 0,27 | 1,63 | 8,01 | 3,96 | - | - |
| Benchmark | 0,14 | 1,66 | 8,53 | 4,25 | - | - |
| Differenz | 0,13 | -0,03 | -0,53 | -0,29 | - | - |

¹ GEMINI 1e inkl. Vermögensverwaltungskosten, Benchmark ohne Kosten

Anlageeignung

Die Anlagestrategie GEMINI 1e 30 eignet sich für Anleger, die über einen mittel- bis langfristigen Anlagehorizont verfügen und kurzfristige Kursschwankungen verkraften können. Die Strategie besteht aus 70% Obligationen und 30% Aktien. Die Aktien umfassen über 2000 Titel und sind nach Regionen und Branchen breit gestreut. Die Obligationensegmente weisen eine hohe Schuldnerqualität auf.

Charakteristika

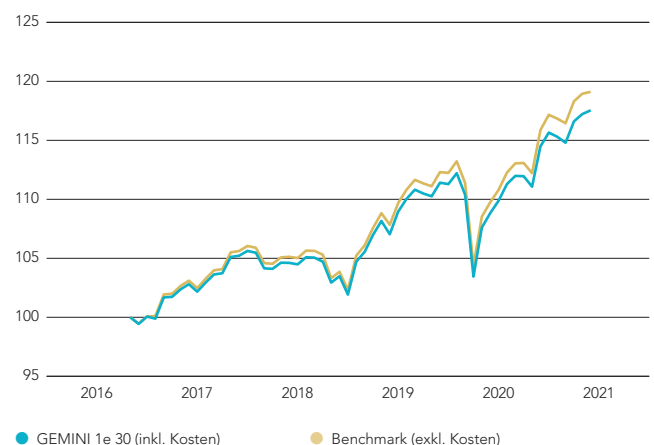
| | |
|-----------------------------|------------------|
| Rechnungswährung | CHF |
| Ende des Geschäftsjahres | 31. Dezember |
| Fondsvermögen in Mio. | 13,16 |
| Lancierungsdatum | 31. Oktober 2016 |
| Benchmark | Customized |
| Total Expense Ratio ex-ante | 0,00% |
| Indiziert verwaltet | 100% |

Risikokennzahlen

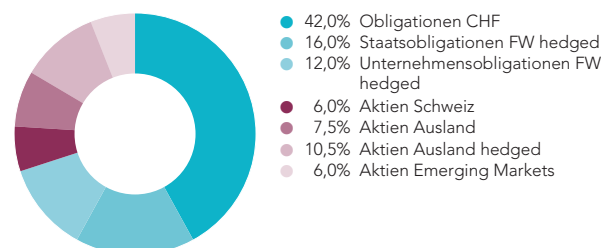
3 Jahre

| | |
|-------------------------------|-------|
| Annualisierte Volatilität (%) | |
| Maximaler Verlust | -7,81 |

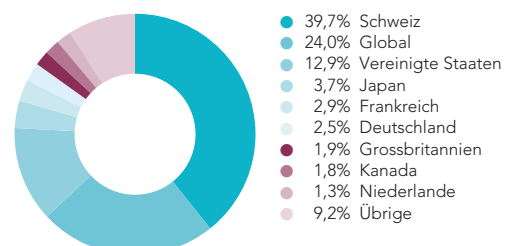
Wertentwicklung (indexiert)



Vermögensallokation



Länderallokation



Für Marketing- und Informationszwecke. Das Dokument dient ausschliesslich Informationszwecken. Der Inhalt des Dokuments ist sorgfältig zusammengestellt. Dennoch kann GEMINI 1e keine Gewähr für Inhalt und Vollständigkeit dieses Dokumentes übernehmen. Die historischen Renditeangaben geben keine Garantie für zukünftige Ergebnisse.

April 2021

Für Marketingzwecke

GEMINI 1e 30

Rendite¹ in % bis 30. April 2021

| | April 2021 | YTD | 1 Jahr | 3 Jahre p.a. | 5 Jahre p.a. | 10 Jahre p.a. |
|--------------|------------|-------|--------|--------------|--------------|---------------|
| GEMINI 1e 30 | 0,53 | 1,35 | 8,94 | 3,86 | - | - |
| Benchmark | 0,54 | 1,52 | 9,60 | 4,22 | - | - |
| Differenz | -0,01 | -0,17 | -0,66 | -0,36 | - | - |

¹ GEMINI 1e inkl. Vermögensverwaltungskosten, Benchmark ohne Kosten

Anlageeignung

Die Anlagestrategie GEMINI 1e 30 eignet sich für Anleger, die über einen mittel- bis langfristigen Anlagehorizont verfügen und kurzfristige Kursschwankungen verkraften können. Die Strategie besteht aus 70% Obligationen und 30% Aktien. Die Aktien umfassen über 2000 Titel und sind nach Regionen und Branchen breit gestreut. Die Obligationensegmente weisen eine hohe Schuldnerqualität auf.

Charakteristika

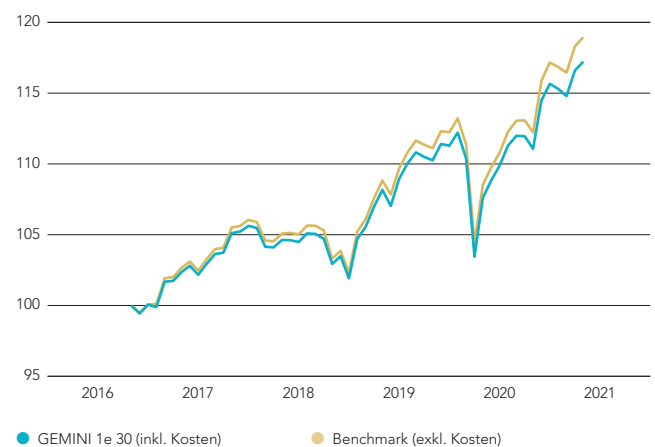
| | |
|-----------------------------|------------------|
| Rechnungswährung | CHF |
| Ende des Geschäftsjahres | 31. Dezember |
| Fondsvermögen in Mio. | 13,07 |
| Lancierungsdatum | 31. Oktober 2016 |
| Benchmark | Customized |
| Total Expense Ratio ex-ante | 0,49% |
| Indiziert verwaltet | 100% |

Risikokennzahlen

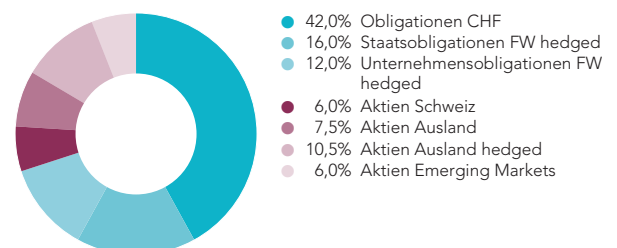
3 Jahre

| | |
|-------------------------------|-------|
| Annualisierte Volatilität (%) | 5,84 |
| Maximaler Verlust | -7,81 |

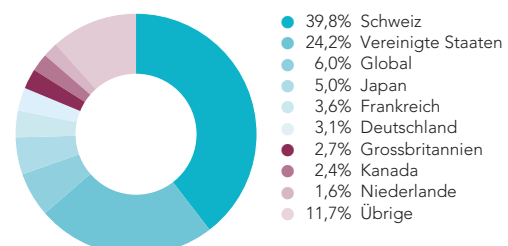
Wertentwicklung (indexiert)



Vermögensallokation



Länderallokation



Für Marketing- und Informationszwecke. Das Dokument dient ausschliesslich Informationszwecken. Der Inhalt des Dokuments ist sorgfältig zusammengestellt. Dennoch kann GEMINI 1e keine Gewähr für Inhalt und Vollständigkeit dieses Dokumentes übernehmen. Die historischen Renditeangaben geben keine Garantie für zukünftige Ergebnisse.

März 2021

Für Marketingzwecke

GEMINI 1e 30

Rendite¹ in % bis 31. März 2021

| | März 2021 | YTD | 1 Jahr | 3 Jahre p.a. | 5 Jahre p.a. | 10 Jahre p.a. |
|--------------|-----------|-------|--------|--------------|--------------|---------------|
| GEMINI 1e 30 | 1,58 | 0,82 | 12,71 | 3,85 | - | - |
| Benchmark | 1,59 | 0,97 | 13,37 | 4,21 | - | - |
| Differenz | -0,02 | -0,16 | -0,65 | -0,36 | - | - |

¹ GEMINI 1e inkl. Vermögensverwaltungskosten, Benchmark ohne Kosten

Anlageeignung

Die Anlagestrategie GEMINI 1e 30 eignet sich für Anleger, die über einen mittel- bis langfristigen Anlagehorizont verfügen und kurzfristige Kursschwankungen verkraften können. Die Strategie besteht aus 70% Obligationen und 30% Aktien. Die Aktien umfassen über 2000 Titel und sind nach Regionen und Branchen breit gestreut. Die Obligationensegmente weisen eine hohe Schuldnerqualität auf.

Charakteristika

| | |
|-----------------------------|------------------|
| Rechnungswährung | CHF |
| Ende des Geschäftsjahres | 31. Dezember |
| Fondsvermögen in Mio. | 12,94 |
| Lancierungsdatum | 31. Oktober 2016 |
| Benchmark | Customized |
| Total Expense Ratio ex-ante | 0,49% |
| Indiziert verwaltet | 100% |

Risikokennzahlen

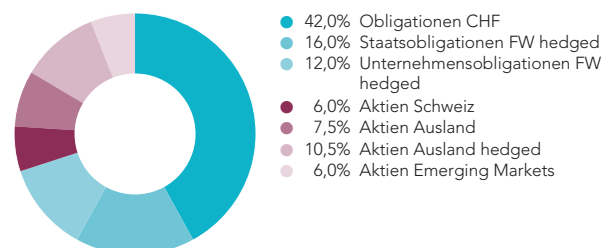
3 Jahre

| | |
|-------------------------------|-------|
| Annualisierte Volatilität (%) | 5,84 |
| Maximaler Verlust | -7,81 |

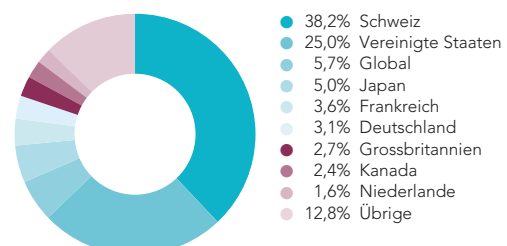
Wertentwicklung (indexiert)



Vermögensallokation



Länderallokation



Für Marketing- und Informationszwecke. Das Dokument dient ausschliesslich Informationszwecken. Der Inhalt des Dokuments ist sorgfältig zusammengestellt. Dennoch kann GEMINI 1e keine Gewähr für Inhalt und Vollständigkeit dieses Dokumentes übernehmen. Die historischen Renditeangaben geben keine Garantie für zukünftige Ergebnisse.

Februar 2021

Für Marketingzwecke

GEMINI 1e 30

Rendite¹ in % bis 28. Februar 2021

| | Februar 2021 | YTD | 1 Jahr | 3 Jahre p.a. | 5 Jahre p.a. | 10 Jahre p.a. |
|--------------|--------------|-------|--------|--------------|--------------|---------------|
| GEMINI 1e 30 | -0,44 | -0,75 | 3,99 | 3,30 | - | - |
| Benchmark | -0,33 | -0,61 | 4,54 | 3,65 | - | - |
| Differenz | -0,11 | -0,14 | -0,55 | -0,35 | - | - |

¹ GEMINI 1e inkl. Vermögensverwaltungskosten, Benchmark ohne Kosten

Anlageeignung

Die Anlagestrategie GEMINI 1e 30 eignet sich für Anleger, die über einen mittel- bis langfristigen Anlagehorizont verfügen und kurzfristige Kursschwankungen verkraften können. Die Strategie besteht aus 70% Obligationen und 30% Aktien. Die Aktien umfassen über 2000 Titel und sind nach Regionen und Branchen breit gestreut. Die Obligationensegmente weisen eine hohe Schuldnerqualität auf.

Charakteristika

| | |
|-----------------------------|------------------|
| Rechnungswährung | CHF |
| Ende des Geschäftsjahres | 31. Dezember |
| Fondsvermögen in Mio. | 12,04 |
| Lancierungsdatum | 31. Oktober 2016 |
| Benchmark | Customized |
| Total Expense Ratio ex-ante | 0,49% |
| Indiziert verwaltet | 100% |

Risikokennzahlen

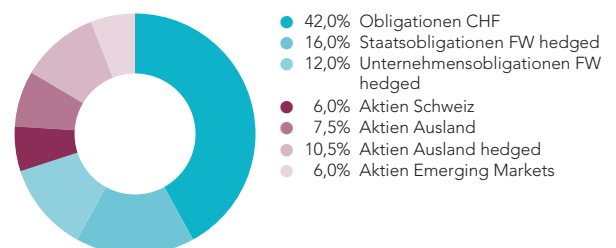
3 Jahre

| | |
|-------------------------------|-------|
| Annualisierte Volatilität (%) | 5,79 |
| Maximaler Verlust | -7,81 |

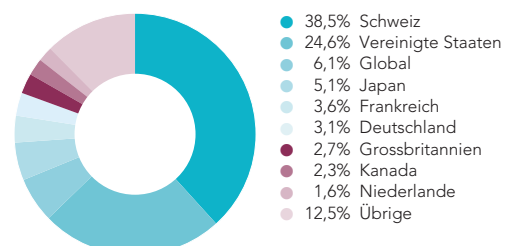
Wertentwicklung (indexiert)



Vermögensallokation



Länderallokation



Für Marketing- und Informationszwecke. Das Dokument dient ausschliesslich Informationszwecken. Der Inhalt des Dokuments ist sorgfältig zusammengestellt. Dennoch kann GEMINI 1e keine Gewähr für Inhalt und Vollständigkeit dieses Dokumentes übernehmen. Die historischen Renditeangaben geben keine Garantie für zukünftige Ergebnisse.

Januar 2021

Für Marketingzwecke

GEMINI 1e 30

Rendite¹ in % bis 31. Januar 2021

| | Januar 2021 | YTD | 1 Jahr | 3 Jahre p.a. | 5 Jahre p.a. | 10 Jahre p.a. |
|--------------|-------------|-------|--------|--------------|--------------|---------------|
| GEMINI 1e 30 | -0,30 | -0,30 | 2,76 | 3,02 | - | - |
| Benchmark | -0,28 | -0,28 | 3,20 | 3,33 | - | - |
| Differenz | -0,03 | -0,03 | -0,44 | -0,32 | - | - |

¹ GEMINI 1e inkl. Vermögensverwaltungskosten, Benchmark ohne Kosten

Anlageeignung

Die Anlagestrategie GEMINI 1e 30 eignet sich für Anleger, die über einen mittel- bis langfristigen Anlagehorizont verfügen und kurzfristige Kursschwankungen verkraften können. Die Strategie besteht aus 70% Obligationen und 30% Aktien. Die Aktien umfassen über 2000 Titel und sind nach Regionen und Branchen breit gestreut. Die Obligationensegmente weisen eine hohe Schuldnerqualität auf.

Charakteristika

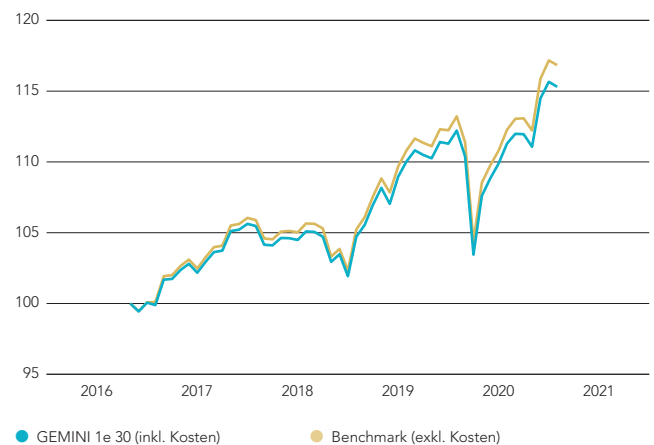
| | |
|-----------------------------|------------------|
| Rechnungswährung | CHF |
| Ende des Geschäftsjahres | 31. Dezember |
| Fondsvermögen in Mio. | 4,90 |
| Lancierungsdatum | 31. Oktober 2016 |
| Benchmark | Customized |
| Total Expense Ratio ex-ante | 0,49% |
| Indiziert verwaltet | 100% |

Risikokennzahlen

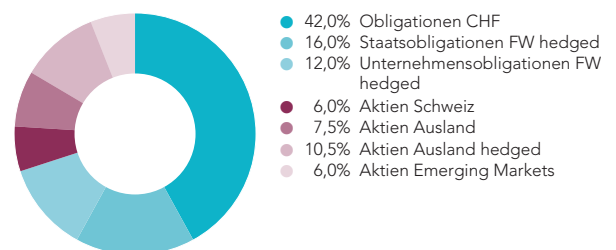
3 Jahre

| | |
|-------------------------------|-------|
| Annualisierte Volatilität (%) | 5,85 |
| Maximaler Verlust | -7,81 |

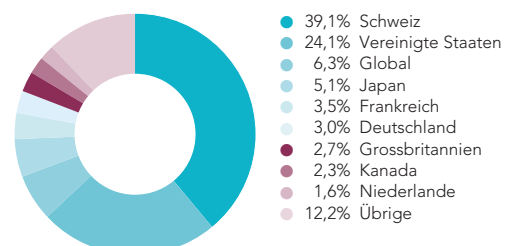
Wertentwicklung (indexiert)



Vermögensallokation



Länderallokation



Für Marketing- und Informationszwecke. Das Dokument dient ausschliesslich Informationszwecken. Der Inhalt des Dokuments ist sorgfältig zusammengestellt. Dennoch kann GEMINI 1e keine Gewähr für Inhalt und Vollständigkeit dieses Dokumentes übernehmen. Die historischen Renditeangaben geben keine Garantie für zukünftige Ergebnisse.