

September 2021 GEMINI 1e 20

Für Marketingzwecke

Rendite¹ in % bis 30. September 2021

	September 2021	YTD	1 Jahr	3 Jahre p.a.	5 Jahre p.a.	10 Jahre p.a.
GEMINI 1e 20	-1,65	0,63	3,00	3,17	-	-
Benchmark	-1,68	0,84	3,45	3,57	-	-
Differenz	0,03	-0,21	-0,45	-0,40	-	-

¹ GEMINI 1e inkl. Vermögensverwaltungskosten, Benchmark ohne Kosten

Anlageeignung

Die Anlagestrategie GEMINI 1e 20 eignet sich für Anleger, die über einen kurz- bis mittelfristigen Anlagehorizont verfügen und nur geringe Kursrisiken eingehen wollen. Die Strategie besteht aus 80% Obligationen und 20% Aktien. Die Aktien umfassen über 2000 Titel und sind nach Regionen und Branchen breit gestreut. Die Obligationensegmente weisen eine hohe Schuldnerqualität auf.

Charakteristika

Rechnungswährung	CHF
Ende des Geschäftsjahres	31. Dezember
Fondsvermögen in Mio.	2,62
Lancierungsdatum	31. Oktober 2016
Benchmark	Customized
Total Expense Ratio ex-ante	0,49%
Indiziert verwaltet	100%

Risikokennzahlen

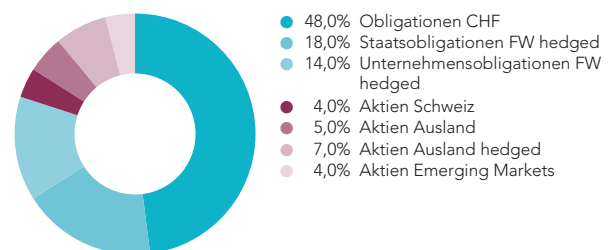
3 Jahre

Annualisierte Volatilität (%)	4,91
Maximaler Verlust	-6,26

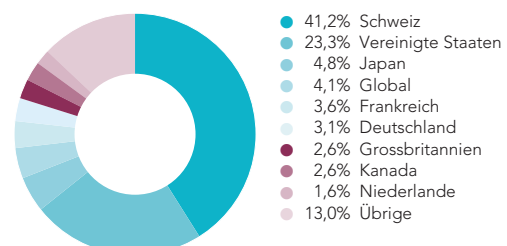
Wertentwicklung (indexiert)



Vermögensallokation



Länderallokation



Für Marketing- und Informationszwecke. Das Dokument dient ausschliesslich Informationszwecken. Der Inhalt des Dokuments ist sorgfältig zusammengestellt. Dennoch kann GEMINI 1e keine Gewähr für Inhalt und Vollständigkeit dieses Dokumentes übernehmen. Die historischen Renditeangaben geben keine Garantie für zukünftige Ergebnisse.

August 2021

Für Marketingzwecke

GEMINI 1e 20

Rendite¹ in % bis 31. August 2021

	August 2021	YTD	1 Jahr	3 Jahre p.a.	5 Jahre p.a.	10 Jahre p.a.
GEMINI 1e 20	0,37	2,31	4,90	3,57	-	-
Benchmark	0,39	2,56	5,45	4,00	-	-
Differenz	-0,02	-0,25	-0,55	-0,42	-	-

¹ GEMINI 1e inkl. Vermögensverwaltungskosten, Benchmark ohne Kosten

Anlageeignung

Die Anlagestrategie GEMINI 1e 20 eignet sich für Anleger, die über einen kurz- bis mittelfristigen Anlagehorizont verfügen und nur geringe Kursrisiken eingehen wollen. Die Strategie besteht aus 80% Obligationen und 20% Aktien. Die Aktien umfassen über 2000 Titel und sind nach Regionen und Branchen breit gestreut. Die Obligationensegmente weisen eine hohe Schuldnerqualität auf.

Charakteristika

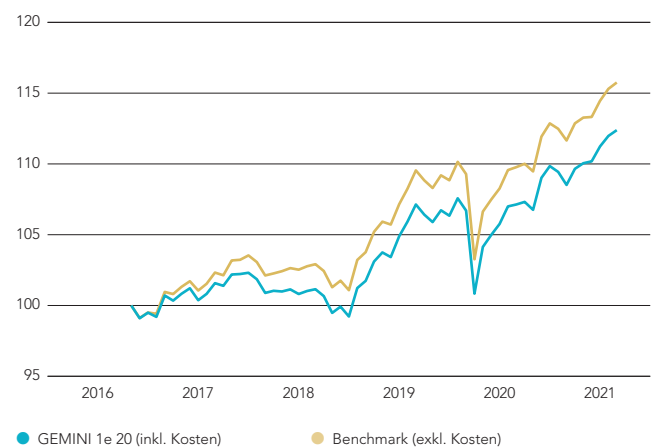
Rechnungswährung	CHF
Ende des Geschäftsjahres	31. Dezember
Fondsvermögen in Mio.	3,37
Lancierungsdatum	31. Oktober 2016
Benchmark	Customized
Total Expense Ratio ex-ante	0,49%
Indiziert verwaltet	100%

Risikokennzahlen

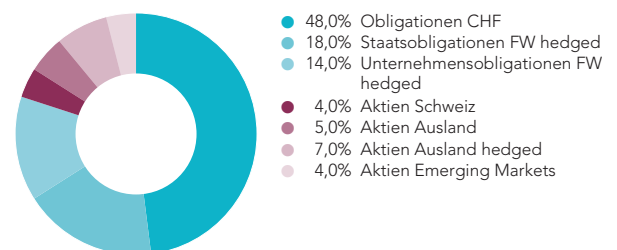
3 Jahre

Annualisierte Volatilität (%)	4,80
Maximaler Verlust	-6,26

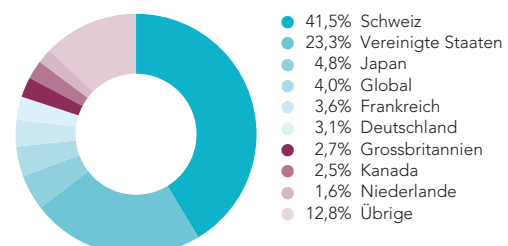
Wertentwicklung (indexiert)



Vermögensallokation



Länderallokation



Für Marketing- und Informationszwecke. Das Dokument dient ausschliesslich Informationszwecken. Der Inhalt des Dokuments ist sorgfältig zusammengestellt. Dennoch kann GEMINI 1e keine Gewähr für Inhalt und Vollständigkeit dieses Dokumentes übernehmen. Die historischen Renditeangaben geben keine Garantie für zukünftige Ergebnisse.

Juli 2021

Für Marketingzwecke

GEMINI 1e 20

Rendite¹ in % bis 31. Juli 2021

	Juli 2021	YTD	1 Jahr	3 Jahre p.a.	5 Jahre p.a.	10 Jahre p.a.
GEMINI 1e 20	0,67	1,94	4,65	3,49	-	-
Benchmark	0,74	2,16	5,24	3,91	-	-
Differenz	-0,07	-0,22	-0,58	-0,42	-	-

¹ GEMINI 1e inkl. Vermögensverwaltungskosten, Benchmark ohne Kosten

Anlageeignung

Die Anlagestrategie GEMINI 1e 20 eignet sich für Anleger, die über einen kurz- bis mittelfristigen Anlagehorizont verfügen und nur geringe Kursrisiken eingehen wollen. Die Strategie besteht aus 80% Obligationen und 20% Aktien. Die Aktien umfassen über 2000 Titel und sind nach Regionen und Branchen breit gestreut. Die Obligationensegmente weisen eine hohe Schuldnerqualität auf.

Charakteristika

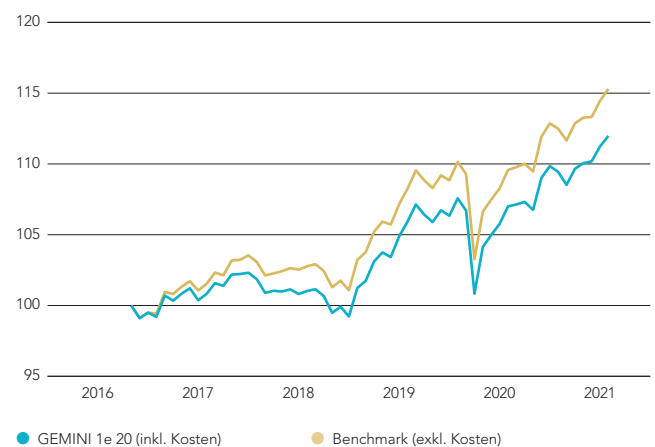
Rechnungswährung	CHF
Ende des Geschäftsjahres	31. Dezember
Fondsvermögen in Mio.	3,25
Lancierungsdatum	31. Oktober 2016
Benchmark	Customized
Total Expense Ratio ex-ante	0,49%
Indiziert verwaltet	100%

Risikokennzahlen

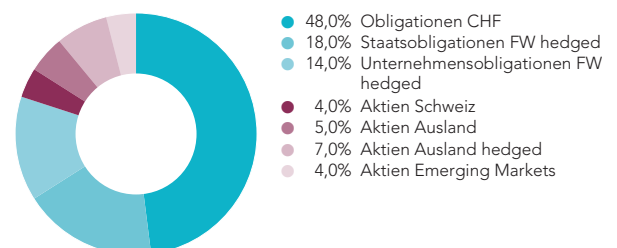
3 Jahre

Annualisierte Volatilität (%)	4,80
Maximaler Verlust	-6,26

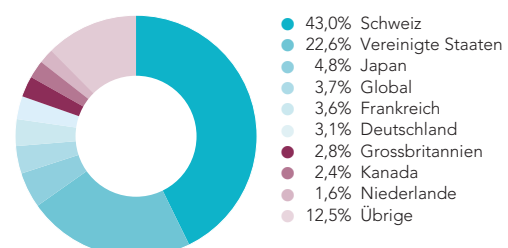
Wertentwicklung (indexiert)



Vermögensallokation



Länderallokation



Für Marketing- und Informationszwecke. Das Dokument dient ausschliesslich Informationszwecken. Der Inhalt des Dokuments ist sorgfältig zusammengestellt. Dennoch kann GEMINI 1e keine Gewähr für Inhalt und Vollständigkeit dieses Dokumentes übernehmen. Die historischen Renditeangaben geben keine Garantie für zukünftige Ergebnisse.

Juni 2021

Für Marketingzwecke

GEMINI 1e 20

Rendite¹ in % bis 30. Juni 2021

	Juni 2021	YTD	1 Jahr	3 Jahre p.a.	5 Jahre p.a.	10 Jahre p.a.
GEMINI 1e 20	0,95	1,26	5,18	3,33	-	-
Benchmark	1,01	1,41	5,72	3,74	-	-
Differenz	-0,05	-0,15	-0,54	-0,40	-	-

¹ GEMINI 1e inkl. Vermögensverwaltungskosten, Benchmark ohne Kosten

Anlageeignung

Die Anlagestrategie GEMINI 1e 20 eignet sich für Anleger, die über einen kurz- bis mittelfristigen Anlagehorizont verfügen und nur geringe Kursrisiken eingehen wollen. Die Strategie besteht aus 80% Obligationen und 20% Aktien. Die Aktien umfassen über 2000 Titel und sind nach Regionen und Branchen breit gestreut. Die Obligationensegmente weisen eine hohe Schuldnerqualität auf.

Charakteristika

Rechnungswährung	CHF
Ende des Geschäftsjahres	31. Dezember
Fondsvermögen in Mio.	3,20
Lancierungsdatum	31. Oktober 2016
Benchmark	Customized
Total Expense Ratio ex-ante	0,49%
Indiziert verwaltet	100%

Risikokennzahlen

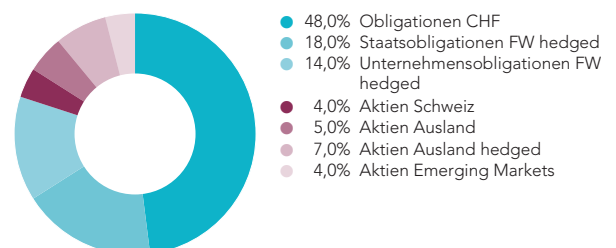
3 Jahre

Annualisierte Volatilität (%)	4,79
Maximaler Verlust	-6,26

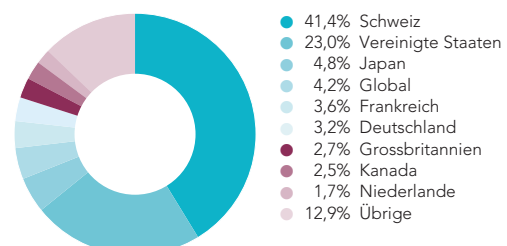
Wertentwicklung (indexiert)



Vermögensallokation



Länderallokation



Für Marketing- und Informationszwecke. Das Dokument dient ausschliesslich Informationszwecken. Der Inhalt des Dokuments ist sorgfältig zusammengestellt. Dennoch kann GEMINI 1e keine Gewähr für Inhalt und Vollständigkeit dieses Dokumentes übernehmen. Die historischen Renditeangaben geben keine Garantie für zukünftige Ergebnisse.

Mai 2021

Für Marketingzwecke

GEMINI 1e 20

Rendite¹ in % bis 31. Mai 2021

	Mai 2021	YTD	1 Jahr	3 Jahre p.a.	5 Jahre p.a.	10 Jahre p.a.
GEMINI 1e 20	0,12	0,31	4,95	2,90	-	-
Benchmark	0,04	0,40	5,43	3,35	-	-
Differenz	0,08	-0,10	-0,47	-0,46	-	-

¹ GEMINI 1e inkl. Vermögensverwaltungskosten, Benchmark ohne Kosten

Anlageeignung

Die Anlagestrategie GEMINI 1e 20 eignet sich für Anleger, die über einen kurz- bis mittelfristigen Anlagehorizont verfügen und nur geringe Kursrisiken eingehen wollen. Die Strategie besteht aus 80% Obligationen und 20% Aktien. Die Aktien umfassen über 2000 Titel und sind nach Regionen und Branchen breit gestreut. Die Obligationensegmente weisen eine hohe Schuldnerqualität auf.

Charakteristika

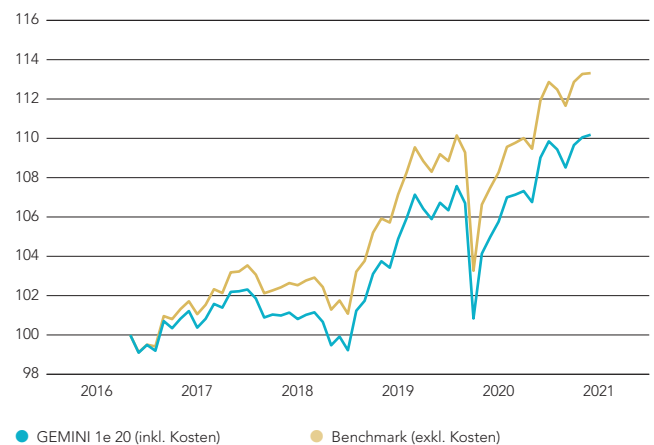
Rechnungswährung	CHF
Ende des Geschäftsjahres	31. Dezember
Fondsvermögen in Mio.	3,14
Lancierungsdatum	31. Oktober 2016
Benchmark	Customized
Total Expense Ratio ex-ante	0,00%
Indiziert verwaltet	100%

Risikokennzahlen

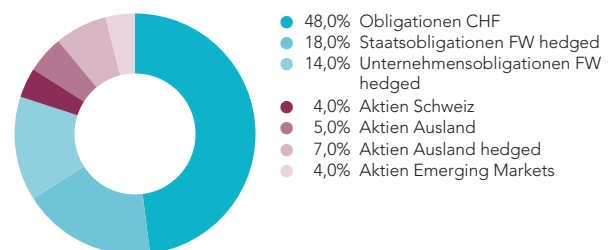
3 Jahre

Annualisierte Volatilität (%)	
Maximaler Verlust	-6,26

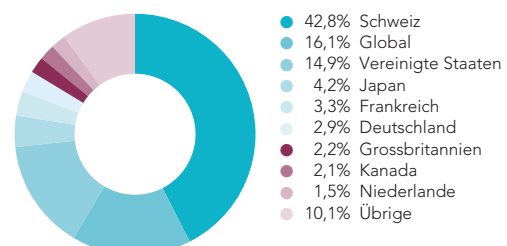
Wertentwicklung (indexiert)



Vermögensallokation



Länderallokation



Für Marketing- und Informationszwecke. Das Dokument dient ausschliesslich Informationszwecken. Der Inhalt des Dokuments ist sorgfältig zusammengestellt. Dennoch kann GEMINI 1e keine Gewähr für Inhalt und Vollständigkeit dieses Dokumentes übernehmen. Die historischen Renditeangaben geben keine Garantie für zukünftige Ergebnisse.

April 2021

Für Marketingzwecke

GEMINI 1e 20

Rendite¹ in % bis 30. April 2021

	April 2021	YTD	1 Jahr	3 Jahre p.a.	5 Jahre p.a.	10 Jahre p.a.
GEMINI 1e 20	0,36	0,18	5,68	2,90	-	-
Benchmark	0,36	0,36	6,23	3,41	-	-
Differenz	-0,00	-0,18	-0,55	-0,51	-	-

¹ GEMINI 1e inkl. Vermögensverwaltungskosten, Benchmark ohne Kosten

Anlageeignung

Die Anlagestrategie GEMINI 1e 20 eignet sich für Anleger, die über einen kurz- bis mittelfristigen Anlagehorizont verfügen und nur geringe Kursrisiken eingehen wollen. Die Strategie besteht aus 80% Obligationen und 20% Aktien. Die Aktien umfassen über 2000 Titel und sind nach Regionen und Branchen breit gestreut. Die Obligationensegmente weisen eine hohe Schuldnerqualität auf.

Charakteristika

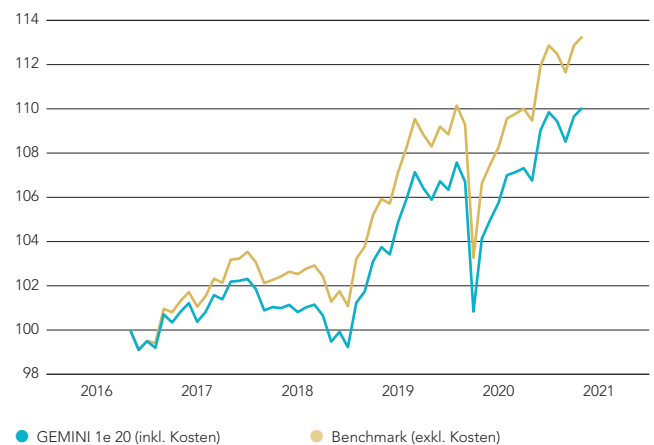
Rechnungswährung	CHF
Ende des Geschäftsjahres	31. Dezember
Fondsvermögen in Mio.	3,11
Lancierungsdatum	31. Oktober 2016
Benchmark	Customized
Total Expense Ratio ex-ante	0,49%
Indiziert verwaltet	100%

Risikokennzahlen

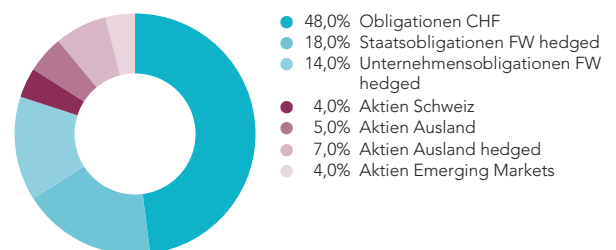
3 Jahre

Annualisierte Volatilität (%)	4,79
Maximaler Verlust	-6,26

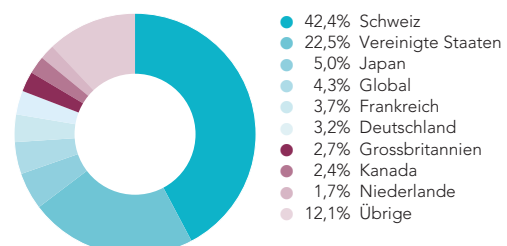
Wertentwicklung (indexiert)



Vermögensallokation



Länderallokation



Für Marketing- und Informationszwecke. Das Dokument dient ausschliesslich Informationszwecken. Der Inhalt des Dokuments ist sorgfältig zusammengestellt. Dennoch kann GEMINI 1e keine Gewähr für Inhalt und Vollständigkeit dieses Dokumentes übernehmen. Die historischen Renditeangaben geben keine Garantie für zukünftige Ergebnisse.

März 2021

Für Marketingzwecke

GEMINI 1e 20

Rendite¹ in % bis 31. März 2021

	März 2021	YTD	1 Jahr	3 Jahre p.a.	5 Jahre p.a.	10 Jahre p.a.
GEMINI 1e 20	1,05	-0,17	8,74	2,77	-	-
Benchmark	1,08	0,00	9,30	3,34	-	-
Differenz	-0,03	-0,18	-0,55	-0,58	-	-

¹ GEMINI 1e inkl. Vermögensverwaltungskosten, Benchmark ohne Kosten

Anlageeignung

Die Anlagestrategie GEMINI 1e 20 eignet sich für Anleger, die über einen kurz- bis mittelfristigen Anlagehorizont verfügen und nur geringe Kursrisiken eingehen wollen. Die Strategie besteht aus 80% Obligationen und 20% Aktien. Die Aktien umfassen über 2000 Titel und sind nach Regionen und Branchen breit gestreut. Die Obligationensegmente weisen eine hohe Schuldnerqualität auf.

Charakteristika

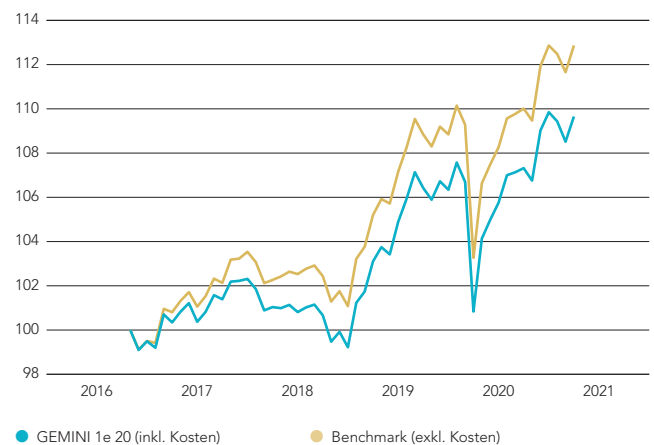
Rechnungswährung	CHF
Ende des Geschäftsjahres	31. Dezember
Fondsvermögen in Mio.	12,42
Lancierungsdatum	31. Oktober 2016
Benchmark	Customized
Total Expense Ratio ex-ante	0,49%
Indiziert verwaltet	100%

Risikokennzahlen

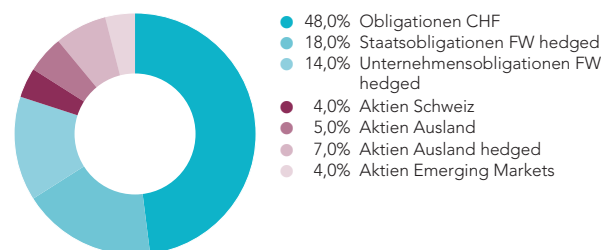
3 Jahre

Annualisierte Volatilität (%)	4,79
Maximaler Verlust	-6,26

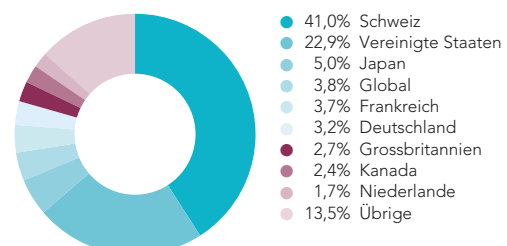
Wertentwicklung (indexiert)



Vermögensallokation



Länderallokation



Für Marketing- und Informationszwecke. Das Dokument dient ausschliesslich Informationszwecken. Der Inhalt des Dokuments ist sorgfältig zusammengestellt. Dennoch kann GEMINI 1e keine Gewähr für Inhalt und Vollständigkeit dieses Dokumentes übernehmen. Die historischen Renditeangaben geben keine Garantie für zukünftige Ergebnisse.

Februar 2021

Für Marketingzwecke

GEMINI 1e 20

Rendite¹ in % bis 28. Februar 2021

	Februar 2021	YTD	1 Jahr	3 Jahre p.a.	5 Jahre p.a.	10 Jahre p.a.
GEMINI 1e 20	-0,84	-1,21	1,70	2,46	-	-
Benchmark	-0,73	-1,07	2,17	3,02	-	-
Differenz	-0,11	-0,14	-0,47	-0,56	-	-

¹ GEMINI 1e inkl. Vermögensverwaltungskosten, Benchmark ohne Kosten

Anlageeignung

Die Anlagestrategie GEMINI 1e 20 eignet sich für Anleger, die über einen kurz- bis mittelfristigen Anlagehorizont verfügen und nur geringe Kursrisiken eingehen wollen. Die Strategie besteht aus 80% Obligationen und 20% Aktien. Die Aktien umfassen über 2000 Titel und sind nach Regionen und Branchen breit gestreut. Die Obligationensegmente weisen eine hohe Schuldnerqualität auf.

Charakteristika

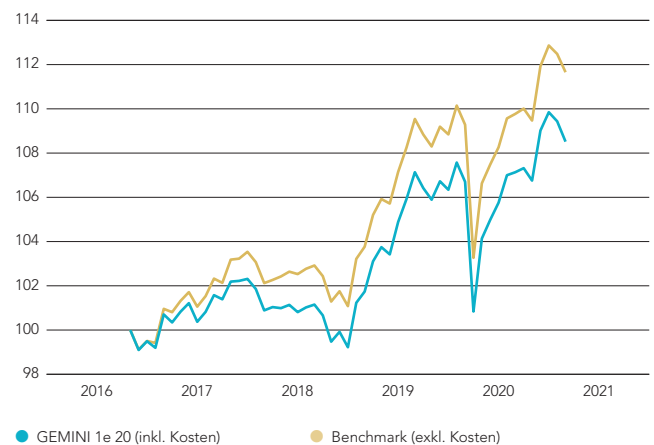
Rechnungswährung	CHF
Ende des Geschäftsjahres	31. Dezember
Fondsvermögen in Mio.	12,91
Lancierungsdatum	31. Oktober 2016
Benchmark	Customized
Total Expense Ratio ex-ante	0,49%
Indiziert verwaltet	100%

Risikokennzahlen

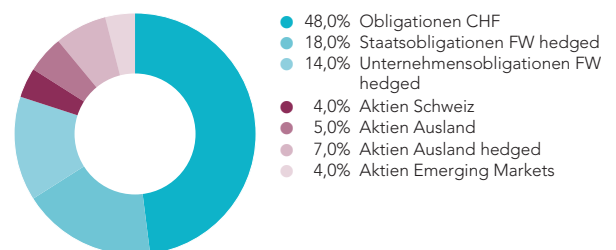
3 Jahre

Annualisierte Volatilität (%)	4,77
Maximaler Verlust	-6,26

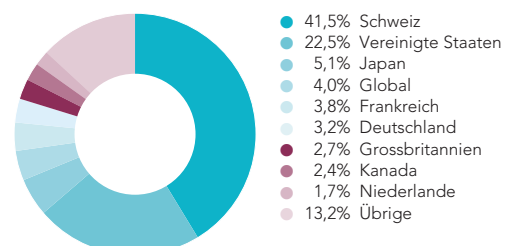
Wertentwicklung (indexiert)



Vermögensallokation



Länderallokation



Für Marketing- und Informationszwecke. Das Dokument dient ausschliesslich Informationszwecken. Der Inhalt des Dokuments ist sorgfältig zusammengestellt. Dennoch kann GEMINI 1e keine Gewähr für Inhalt und Vollständigkeit dieses Dokumentes übernehmen. Die historischen Renditeangaben geben keine Garantie für zukünftige Ergebnisse.

Januar 2021

Für Marketingzwecke

GEMINI 1e 20

Rendite¹ in % bis 31. Januar 2021

	Januar 2021	YTD	1 Jahr	3 Jahre p.a.	5 Jahre p.a.	10 Jahre p.a.
GEMINI 1e 20	-0,37	-0,37	1,73	2,42	-	-
Benchmark	-0,34	-0,34	2,12	2,96	-	-
Differenz	-0,04	-0,04	-0,39	-0,53	-	-

¹ GEMINI 1e inkl. Vermögensverwaltungskosten, Benchmark ohne Kosten

Anlageeignung

Die Anlagestrategie GEMINI 1e 20 eignet sich für Anleger, die über einen kurz- bis mittelfristigen Anlagehorizont verfügen und nur geringe Kursrisiken eingehen wollen. Die Strategie besteht aus 80% Obligationen und 20% Aktien. Die Aktien umfassen über 2000 Titel und sind nach Regionen und Branchen breit gestreut. Die Obligationensegmente weisen eine hohe Schuldnerqualität auf.

Charakteristika

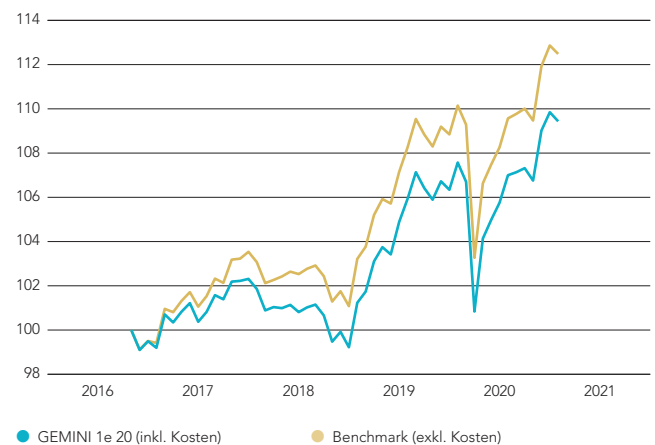
Rechnungswährung	CHF
Ende des Geschäftsjahres	31. Dezember
Fondsvermögen in Mio.	12,30
Lancierungsdatum	31. Oktober 2016
Benchmark	Customized
Total Expense Ratio ex-ante	0,49%
Indiziert verwaltet	100%

Risikokennzahlen

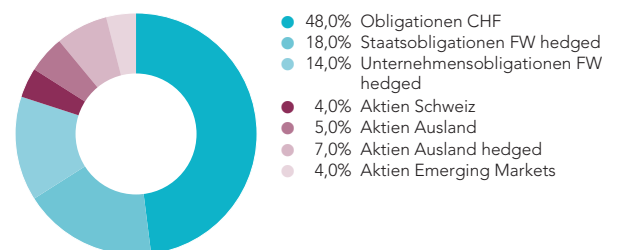
3 Jahre

Annualisierte Volatilität (%)	4,77
Maximaler Verlust	-6,26

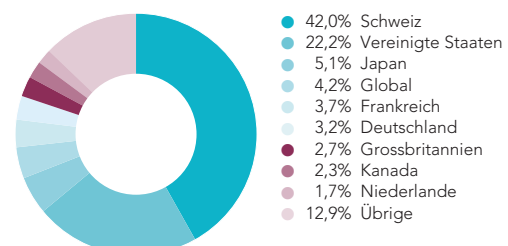
Wertentwicklung (indexiert)



Vermögensallokation



Länderallokation



Für Marketing- und Informationszwecke. Das Dokument dient ausschliesslich Informationszwecken. Der Inhalt des Dokuments ist sorgfältig zusammengestellt. Dennoch kann GEMINI 1e keine Gewähr für Inhalt und Vollständigkeit dieses Dokumentes übernehmen. Die historischen Renditeangaben geben keine Garantie für zukünftige Ergebnisse.