

Dezember 2020

Für Marketingzwecke

## GEMINI 1e Geldmarkt

### Rendite<sup>1</sup> in % bis 31. Dezember 2020

	Dezember 2020	YTD	1 Jahr	3 Jahre p.a.	5 Jahre p.a.	10 Jahre p.a.
GEMINI 1e Geldmarkt	-0,10	-0,89	-0,89	-1,08	-	-
Benchmark	-0,07	-0,77	-0,77	-0,83	-	-
Differenz	-0,03	-0,13	-0,13	-0,25	-	-

<sup>1</sup> GEMINI 1e inkl. Vermögensverwaltungskosten, Benchmark ohne Kosten

### Anlageeignung

Die Anlagestrategie GEMINI 1e Geldmarkt eignet sich für Anleger, die über einen sehr kurzen Anlagehorizont verfügen und keine Kursrisiken eingehen wollen. Die Strategie besteht aus 100% Geldmarktanlagen in Schweizer Franken. Dazu gehören über 160 Festgelder oder Obligationen, die eine Laufzeit von höchstens einem Jahr aufweisen. Das Risiko von Kursschwankungen ist sehr gering.

### Charakteristika

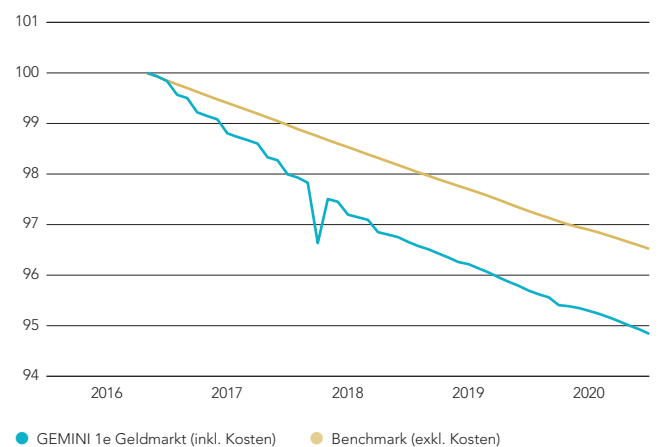
Rechnungswährung	CHF
Ende des Geschäftsjahres	31. Dezember
Fondsvermögen in Mio.	5,33
Lancierungsdatum	31. Oktober 2016
Benchmark	FTSE Euro Deposit CHF 3M
Total Expense Ratio ex-ante	0,30%
Indiziert verwaltet	100%

### Risikokennzahlen

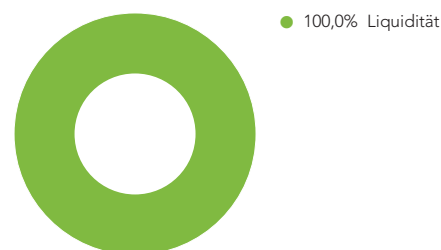
3 Jahre

Annualisierte Volatilität (%)	0,90
Maximaler Verlust	-3,22

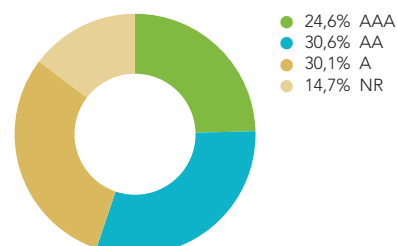
### Wertentwicklung (indexiert)



### Vermögensallokation



### Kreditqualität



**Für Marketing- und Informationszwecke.** Das Dokument dient ausschliesslich Informationszwecken. Der Inhalt des Dokuments ist sorgfältig zusammengestellt. Dennoch kann GEMINI 1e keine Gewähr für Inhalt und Vollständigkeit dieses Dokumentes übernehmen. Die historischen Renditeangaben geben keine Garantie für zukünftige Ergebnisse.

November 2020

Für Marketingzwecke

## GEMINI 1e Geldmarkt

Rendite<sup>1</sup> in % bis 30. November 2020

	November 2020	YTD	1 Jahr	3 Jahre p.a.	5 Jahre p.a.	10 Jahre p.a.
GEMINI 1e Geldmarkt	-0,08	-0,80	-0,90	-1,15	-	-
Benchmark	-0,07	-0,70	-0,77	-0,83	-	-
Differenz	-0,01	-0,10	-0,12	-0,31	-	-

<sup>1</sup> GEMINI 1e inkl. Vermögensverwaltungskosten, Benchmark ohne Kosten

### Anlageeignung

Die Anlagestrategie GEMINI 1e Geldmarkt eignet sich für Anleger, die über einen sehr kurzen Anlagehorizont verfügen und keine Kursrisiken eingehen wollen. Die Strategie besteht aus 100% Geldmarktanlagen in Schweizer Franken. Dazu gehören über 160 Festgelder oder Obligationen, die eine Laufzeit von höchstens einem Jahr aufweisen. Das Risiko von Kursschwankungen ist sehr gering.

### Charakteristika

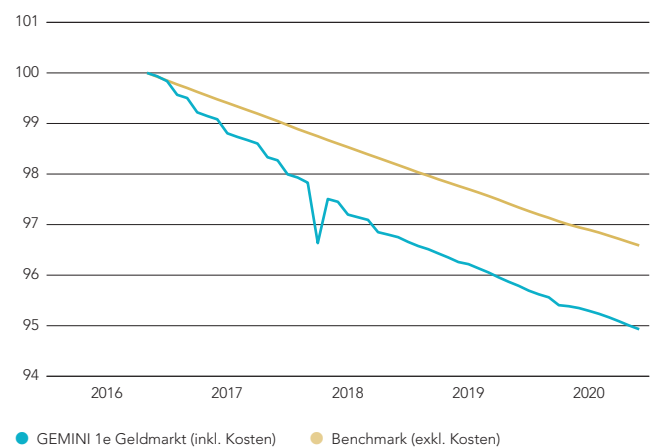
Rechnungswährung	CHF
Ende des Geschäftsjahres	31. Dezember
Fondsvermögen in Mio.	7,33
Lancierungsdatum	31. Oktober 2016
Benchmark	FTSE Euro Deposit CHF 3M
Total Expense Ratio ex-ante	0,30%
Indiziert verwaltet	100%

### Risikokennzahlen

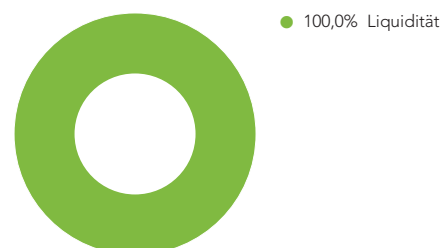
3 Jahre

Annualisierte Volatilität (%)	0,91
Maximaler Verlust	-3,40

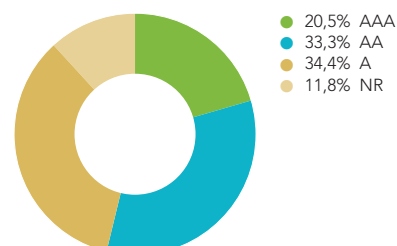
### Wertentwicklung (indexiert)



### Vermögensallokation



### Kreditqualität



**Für Marketing- und Informationszwecke.** Das Dokument dient ausschliesslich Informationszwecken. Der Inhalt des Dokuments ist sorgfältig zusammengestellt. Dennoch kann GEMINI 1e keine Gewähr für Inhalt und Vollständigkeit dieses Dokumentes übernehmen. Die historischen Renditeangaben geben keine Garantie für zukünftige Ergebnisse.

Oktober 2020

Für Marketingzwecke

## GEMINI 1e Geldmarkt

Rendite<sup>1</sup> in % bis 31. Oktober 2020

	Oktober 2020	YTD	1 Jahr	3 Jahre p.a.	5 Jahre p.a.	10 Jahre p.a.
GEMINI 1e Geldmarkt	-0,09	-0,72	-0,90	-1,14	-	-
Benchmark	-0,07	-0,63	-0,78	-0,84	-	-
Differenz	-0,02	-0,09	-0,12	-0,30	-	-

<sup>1</sup> GEMINI 1e inkl. Vermögensverwaltungskosten, Benchmark ohne Kosten

### Anlageeignung

Die Anlagestrategie GEMINI 1e Geldmarkt eignet sich für Anleger, die über einen sehr kurzen Anlagehorizont verfügen und keine Kursrisiken eingehen wollen. Die Strategie besteht aus 100% Geldmarktanlagen in Schweizer Franken. Dazu gehören über 160 Festgelder oder Obligationen, die eine Laufzeit von höchstens einem Jahr aufweisen. Das Risiko von Kursschwankungen ist sehr gering.

### Charakteristika

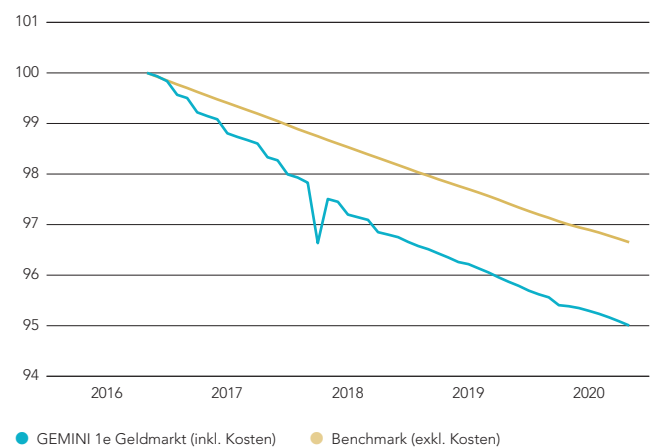
Rechnungswährung	CHF
Ende des Geschäftsjahres	31. Dezember
Fondsvermögen in Mio.	6,87
Lancierungsdatum	31. Oktober 2016
Benchmark	FTSE Euro Deposit CHF 3M
Total Expense Ratio ex-ante	0,30%
Indiziert verwaltet	100%

### Risikokennzahlen

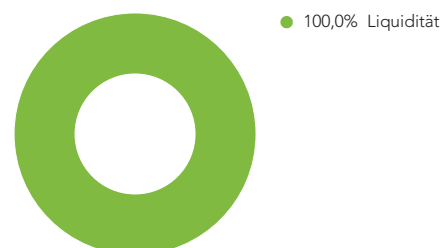
3 Jahre

Annualisierte Volatilität (%)	0,91
Maximaler Verlust	-3,38

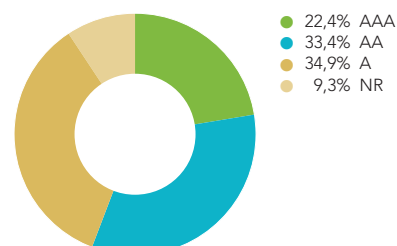
### Wertentwicklung (indexiert)



### Vermögensallokation



### Kreditqualität



**Für Marketing- und Informationszwecke.** Das Dokument dient ausschliesslich Informationszwecken. Der Inhalt des Dokuments ist sorgfältig zusammengestellt. Dennoch kann GEMINI 1e keine Gewähr für Inhalt und Vollständigkeit dieses Dokumentes übernehmen. Die historischen Renditeangaben geben keine Garantie für zukünftige Ergebnisse.

September 2020

Für Marketingzwecke

## GEMINI 1e Geldmarkt

Rendite<sup>1</sup> in % bis 30. September 2020

	September 2020	YTD	1 Jahr	3 Jahre p.a.	5 Jahre p.a.	10 Jahre p.a.
GEMINI 1e Geldmarkt	-0,08	-0,63	-0,91	-1,20	-	-
Benchmark	-0,06	-0,57	-0,80	-0,84	-	-
Differenz	-0,02	-0,07	-0,11	-0,36	-	-

<sup>1</sup> GEMINI 1e inkl. Vermögensverwaltungskosten, Benchmark ohne Kosten

### Anlageeignung

Die Anlagestrategie GEMINI 1e Geldmarkt eignet sich für Anleger, die über einen sehr kurzen Anlagehorizont verfügen und keine Kursrisiken eingehen wollen. Die Strategie besteht aus 100% Geldmarktanlagen in Schweizer Franken. Dazu gehören über 160 Festgelder oder Obligationen, die eine Laufzeit von höchstens einem Jahr aufweisen. Das Risiko von Kursschwankungen ist sehr gering.

### Charakteristika

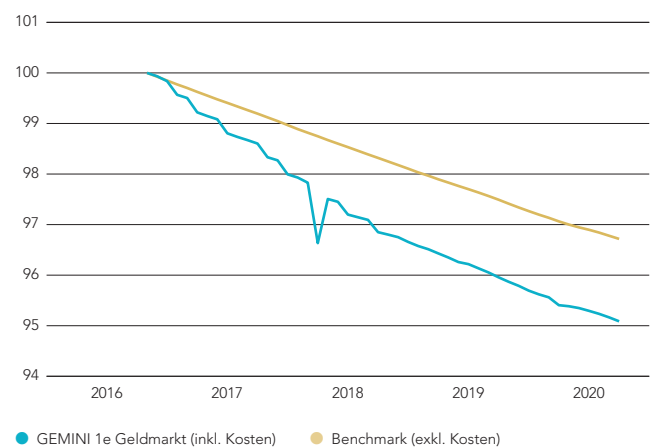
Rechnungswährung	CHF
Ende des Geschäftsjahres	31. Dezember
Fondsvermögen in Mio.	6,80
Lancierungsdatum	31. Oktober 2016
Benchmark	FTSE Euro Deposit CHF 3M
Total Expense Ratio ex-ante	0,30%
Indiziert verwaltet	100%

### Risikokennzahlen

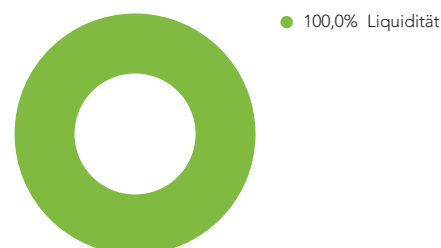
3 Jahre

Annualisierte Volatilität (%)	0,91
Maximaler Verlust	-3,57

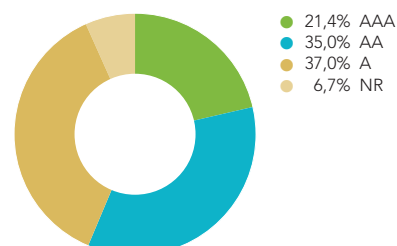
### Wertentwicklung (indexiert)



### Vermögensallokation



### Kreditqualität



**Für Marketing- und Informationszwecke.** Das Dokument dient ausschliesslich Informationszwecken. Der Inhalt des Dokuments ist sorgfältig zusammengestellt. Dennoch kann GEMINI 1e keine Gewähr für Inhalt und Vollständigkeit dieses Dokumentes übernehmen. Die historischen Renditeangaben geben keine Garantie für zukünftige Ergebnisse.

August 2020

Für Marketingzwecke

## GEMINI 1e Geldmarkt

Rendite<sup>1</sup> in % bis 31. August 2020

	August 2020	YTD	1 Jahr	3 Jahre p.a.	5 Jahre p.a.	10 Jahre p.a.
GEMINI 1e Geldmarkt	-0,07	-0,55	-0,92	-1,20	-	-
Benchmark	-0,06	-0,50	-0,81	-0,84	-	-
Differenz	-0,01	-0,05	-0,12	-0,36	-	-

<sup>1</sup> GEMINI 1e inkl. Vermögensverwaltungskosten, Benchmark ohne Kosten

### Anlageeignung

Die Anlagestrategie GEMINI 1e Geldmarkt eignet sich für Anleger, die über einen sehr kurzen Anlagehorizont verfügen und keine Kursrisiken eingehen wollen. Die Strategie besteht aus 100% Geldmarktanlagen in Schweizer Franken. Dazu gehören über 160 Festgelder oder Obligationen, die eine Laufzeit von höchstens einem Jahr aufweisen. Das Risiko von Kursschwankungen ist sehr gering.

### Charakteristika

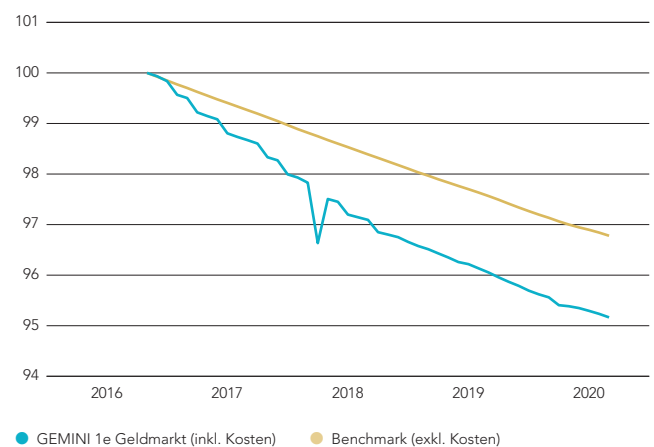
Rechnungswährung	CHF
Ende des Geschäftsjahres	31. Dezember
Fondsvermögen in Mio.	6,57
Lancierungsdatum	31. Oktober 2016
Benchmark	FTSE Euro Deposit CHF 3M
Total Expense Ratio ex-ante	0,30%
Indiziert verwaltet	100%

### Risikokennzahlen

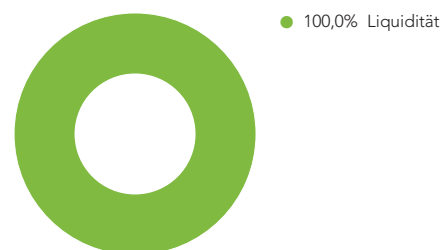
3 Jahre

Annualisierte Volatilität (%)	0,91
Maximaler Verlust	-3,55

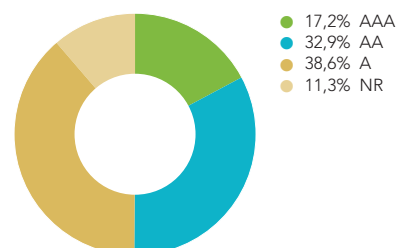
### Wertentwicklung (indexiert)



### Vermögensallokation



### Kreditqualität



**Für Marketing- und Informationszwecke.** Das Dokument dient ausschliesslich Informationszwecken. Der Inhalt des Dokuments ist sorgfältig zusammengestellt. Dennoch kann GEMINI 1e keine Gewähr für Inhalt und Vollständigkeit dieses Dokumentes übernehmen. Die historischen Renditeangaben geben keine Garantie für zukünftige Ergebnisse.

Juli 2020

Für Marketingzwecke

## GEMINI 1e Geldmarkt

Rendite<sup>1</sup> in % bis 31. Juli 2020

	Juli 2020	YTD	1 Jahr	3 Jahre p.a.	5 Jahre p.a.	10 Jahre p.a.
GEMINI 1e Geldmarkt	-0,06	-0,48	-0,94	-1,20	-	-
Benchmark	-0,06	-0,44	-0,81	-0,84	-	-
Differenz	-0,01	-0,04	-0,13	-0,35	-	-

<sup>1</sup> GEMINI 1e inkl. Vermögensverwaltungskosten, Benchmark ohne Kosten

### Anlageeignung

Die Anlagestrategie GEMINI 1e Geldmarkt eignet sich für Anleger, die über einen sehr kurzen Anlagehorizont verfügen und keine Kursrisiken eingehen wollen. Die Strategie besteht aus 100% Geldmarktanlagen in Schweizer Franken. Dazu gehören über 160 Festgelder oder Obligationen, die eine Laufzeit von höchstens einem Jahr aufweisen. Das Risiko von Kursschwankungen ist sehr gering.

### Charakteristika

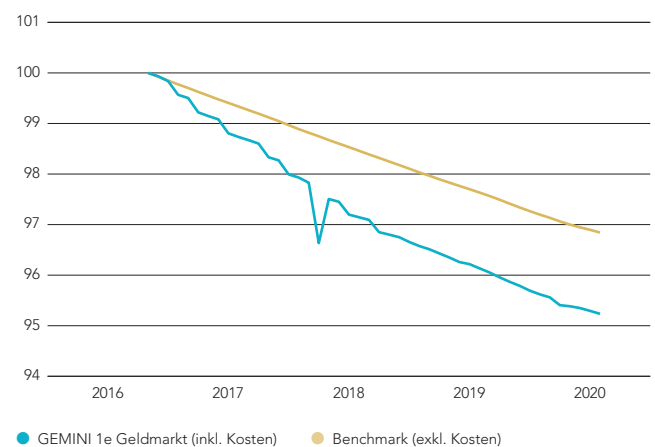
Rechnungswährung	CHF
Ende des Geschäftsjahres	31. Dezember
Fondsvermögen in Mio.	6,49
Lancierungsdatum	31. Oktober 2016
Benchmark	FTSE Euro Deposit CHF 3M
Total Expense Ratio ex-ante	0,30%
Indiziert verwaltet	100%

### Risikokennzahlen

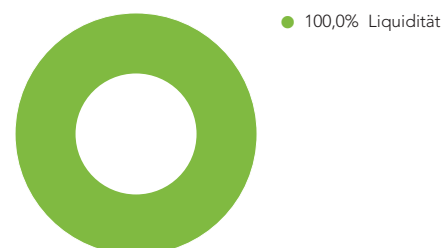
3 Jahre

Annualisierte Volatilität (%)	0,91
Maximaler Verlust	-3,54

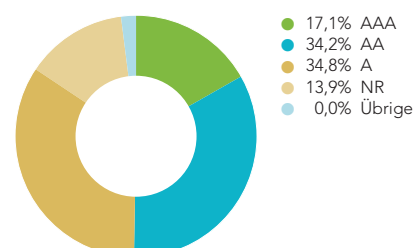
### Wertentwicklung (indexiert)



### Vermögensallokation



### Kreditqualität



**Für Marketing- und Informationszwecke.** Das Dokument dient ausschliesslich Informationszwecken. Der Inhalt des Dokuments ist sorgfältig zusammengestellt. Dennoch kann GEMINI 1e keine Gewähr für Inhalt und Vollständigkeit dieses Dokumentes übernehmen. Die historischen Renditeangaben geben keine Garantie für zukünftige Ergebnisse.

Juni 2020

Für Marketingzwecke

## GEMINI 1e Geldmarkt

Rendite<sup>1</sup> in % bis 30. Juni 2020

	Juni 2020	YTD	1 Jahr	3 Jahre p.a.	5 Jahre p.a.	10 Jahre p.a.
GEMINI 1e Geldmarkt	-0,06	-0,42	-0,96	-1,20	-	-
Benchmark	-0,05	-0,38	-0,82	-0,85	-	-
Differenz	-0,01	-0,04	-0,14	-0,35	-	-

<sup>1</sup> GEMINI 1e inkl. Vermögensverwaltungskosten, Benchmark ohne Kosten

### Anlageeignung

Die Anlagestrategie GEMINI 1e Geldmarkt eignet sich für Anleger, die über einen sehr kurzen Anlagehorizont verfügen und keine Kursrisiken eingehen wollen. Die Strategie besteht aus 100% Geldmarktanlagen in Schweizer Franken. Dazu gehören über 160 Festgelder oder Obligationen, die eine Laufzeit von höchstens einem Jahr aufweisen. Das Risiko von Kursschwankungen ist sehr gering.

### Charakteristika

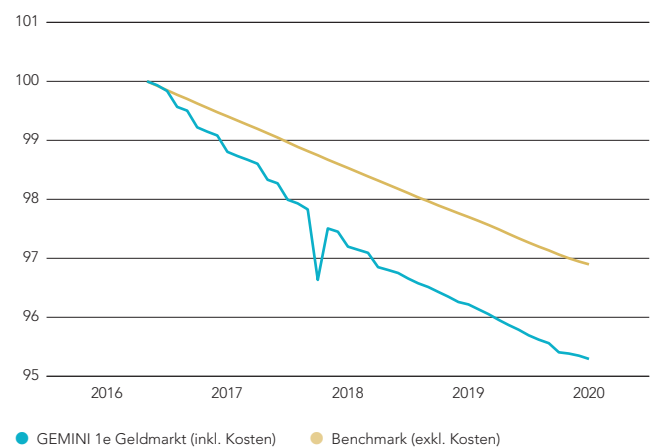
Rechnungswährung	CHF
Ende des Geschäftsjahres	31. Dezember
Fondsvermögen in Mio.	6,09
Lancierungsdatum	31. Oktober 2016
Benchmark	FTSE Euro Deposit CHF 3M
Total Expense Ratio ex-ante	0,30%
Indexiert verwaltet	100%

### Risikokennzahlen

3 Jahre

Annualisierte Volatilität (%)	0,91
Maximaler Verlust	-3,55

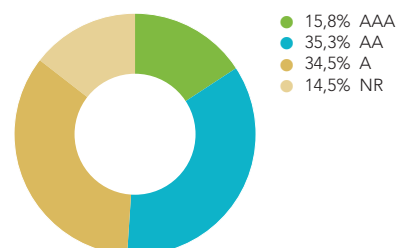
### Wertentwicklung (indexiert)



### Vermögensallokation



### Kreditqualität



**Für Marketing- und Informationszwecke.** Das Dokument dient ausschliesslich Informationszwecken. Der Inhalt des Dokuments ist sorgfältig zusammengestellt. Dennoch kann GEMINI 1e keine Gewähr für Inhalt und Vollständigkeit dieses Dokumentes übernehmen. Die historischen Renditeangaben geben keine Garantie für zukünftige Ergebnisse.

MAI 2020

Für Marketingzwecke

## GEMINI 1e Geldmarkt

### Rendite<sup>1</sup> in % bis 31. Mai 2020

	Mai 2020	YTD	1 Jahr	3 Jahre p.a.	5 Jahre p.a.	10 Jahre p.a.
GEMINI 1e Geldmarkt	-0,04	-0,36	-0,95	-1,27	-	-
Benchmark	-0,06	-0,33	-0,84	-0,86	-	-
Differenz	0,02	-0,03	-0,11	-0,42	-	-

<sup>1</sup> GEMINI 1e inkl. Vermögensverwaltungskosten, Benchmark ohne Kosten

### Anlageeignung

Die Anlagestrategie GEMINI 1e Geldmarkt eignet sich für Anleger, die über einen sehr kurzen Anlagehorizont verfügen und keine Kursrisiken eingehen wollen. Die Strategie besteht aus 100% Geldmarktanlagen in Schweizer Franken. Dazu gehören über 160 Festgelder oder Obligationen, die eine Laufzeit von höchstens einem Jahr aufweisen. Das Risiko von Kursschwankungen ist sehr gering.

### Charakteristika

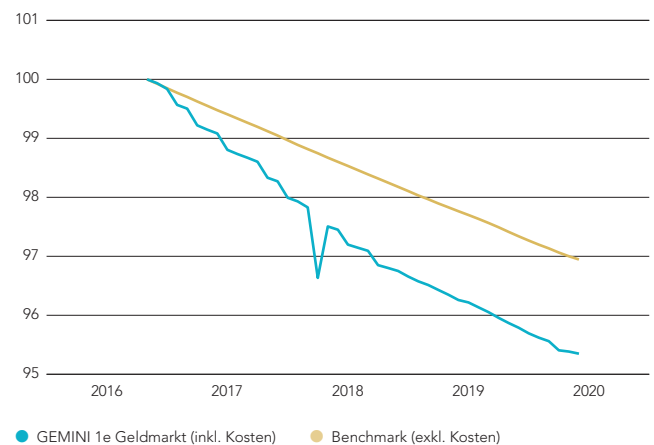
Rechnungswährung	CHF
Ende des Geschäftsjahres	31. Dezember
Fondsvermögen in Mio.	6,07
Lancierungsdatum	31. Oktober 2016
Benchmark	FTSE Euro Deposit CHF 3M
Total Expense Ratio ex-ante	0,30%
Indiziert verwaltet	100%

### Risikokennzahlen

3 Jahre

Annualisierte Volatilität (%)	0,92
Maximaler Verlust	-3,77

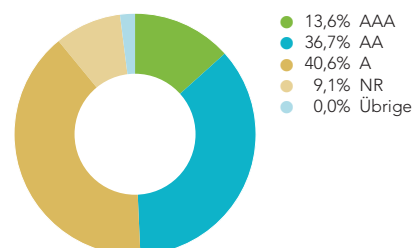
### Wertentwicklung (indexiert)



### Vermögensallokation



### Kreditqualität



**Für Marketing- und Informationszwecke.** Das Dokument dient ausschliesslich Informationszwecken. Der Inhalt des Dokuments ist sorgfältig zusammengestellt. Dennoch kann GEMINI 1e keine Gewähr für Inhalt und Vollständigkeit dieses Dokumentes übernehmen. Die historischen Renditeangaben geben keine Garantie für zukünftige Ergebnisse.



APRIL 2020

Für Marketingzwecke

## GEMINI 1e Geldmarkt

Rendite<sup>1</sup> in % bis 30. April 2020

	April 2020	YTD	1 Jahr	3 Jahre p.a.	5 Jahre p.a.	10 Jahre p.a.
GEMINI 1e Geldmarkt	-0,02	-0,32	-1,00	-1,28	-	-
Benchmark	-0,06	-0,27	-0,85	-0,86	-	-
Differenz	0,04	-0,05	-0,15	-0,42	-	-

<sup>1</sup> GEMINI 1e inkl. Vermögensverwaltungskosten, Benchmark ohne Kosten

### Anlageeignung

Die Anlagestrategie GEMINI 1e Geldmarkt eignet sich für Anleger, die über einen sehr kurzen Anlagehorizont verfügen und keine Kursrisiken eingehen wollen. Die Strategie besteht aus 100% Geldmarktanlagen in Schweizer Franken. Dazu gehören über 160 Festgelder oder Obligationen, die eine Laufzeit von höchstens einem Jahr aufweisen. Das Risiko von Kursschwankungen ist sehr gering.

### Charakteristika

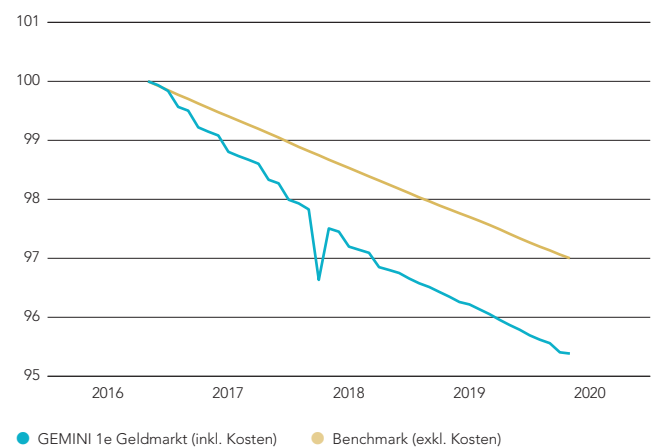
Rechnungswährung	CHF
Ende des Geschäftsjahres	31. Dezember
Fondsvermögen in Mio.	4,62
Lancierungsdatum	31. Oktober 2016
Benchmark	FTSE Euro Deposit CHF 3M
Total Expense Ratio ex-ante	0,28%
Indiziert verwaltet	100%

### Risikokennzahlen

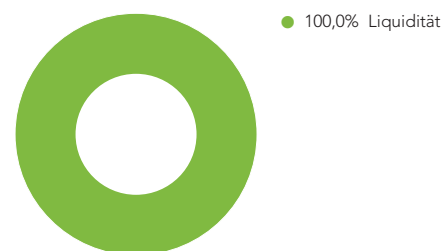
3 Jahre

Annualisierte Volatilität (%)	0,92
Maximaler Verlust	-3,79

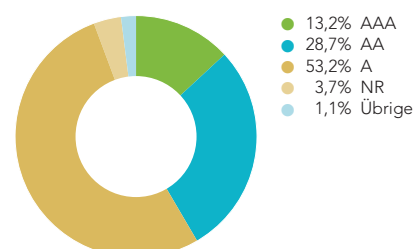
### Wertentwicklung (indexiert)



### Vermögensallokation



### Kreditqualität



**Für Marketing- und Informationszwecke.** Das Dokument dient ausschliesslich Informationszwecken. Der Inhalt des Dokuments ist sorgfältig zusammengestellt. Dennoch kann GEMINI 1e keine Gewähr für Inhalt und Vollständigkeit dieses Dokumentes übernehmen. Die historischen Renditeangaben geben keine Garantie für zukünftige Ergebnisse.

MÄRZ 2020

Für Marketingzwecke

## GEMINI 1e Geldmarkt

Rendite<sup>1</sup> in % bis 31. März 2020

	März 2020	YTD	1 Jahr	3 Jahre p.a.	5 Jahre p.a.	10 Jahre p.a.
GEMINI 1e Geldmarkt	-0,16	-0,30	-1,06	-1,30	-	-
Benchmark	-0,07	-0,21	-0,85	-0,86	-	-
Differenz	-0,09	-0,09	-0,21	-0,43	-	-

<sup>1</sup> GEMINI 1e inkl. Vermögensverwaltungskosten, Benchmark ohne Kosten

### Anlageeignung

Die Anlagestrategie GEMINI 1e Geldmarkt eignet sich für Anleger, die über einen sehr kurzen Anlagehorizont verfügen und keine Kursrisiken eingehen wollen. Die Strategie besteht aus 100% Geldmarktanlagen in Schweizer Franken. Dazu gehören über 160 Festgelder oder Obligationen, die eine Laufzeit von höchstens einem Jahr aufweisen. Das Risiko von Kursschwankungen ist sehr gering.

### Charakteristika

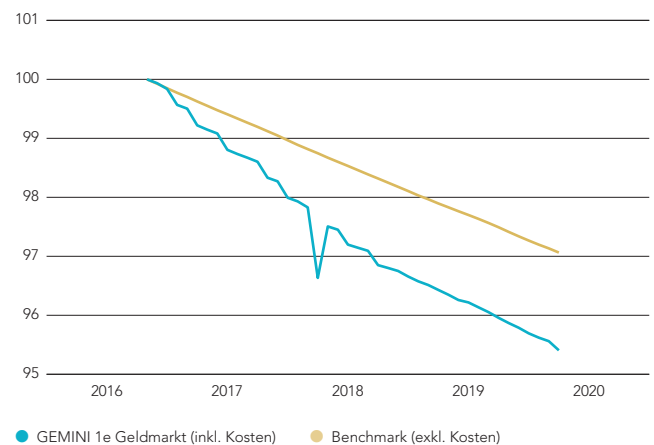
Rechnungswährung	CHF
Ende des Geschäftsjahres	31. Dezember
Fondsvermögen in Mio.	4,95
Lancierungsdatum	31. Oktober 2016
Benchmark	FTSE Euro Deposit CHF 3M
Total Expense Ratio ex-ante	0,28%
Indiziert verwaltet	100%

### Risikokennzahlen

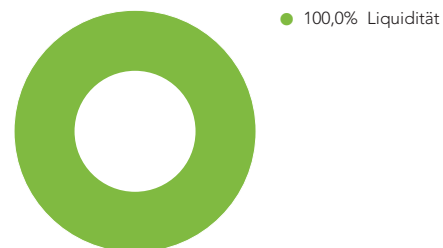
3 Jahre

Annualisierte Volatilität (%)	0,92
Maximaler Verlust	-3,84

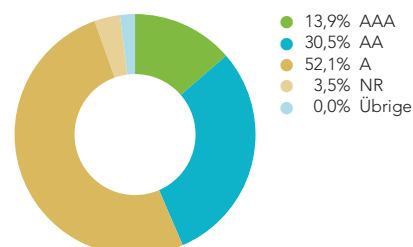
### Wertentwicklung (indexiert)



### Vermögensallokation



### Kreditqualität



**Für Marketing- und Informationszwecke.** Das Dokument dient ausschliesslich Informationszwecken. Der Inhalt des Dokuments ist sorgfältig zusammengestellt. Dennoch kann GEMINI 1e keine Gewähr für Inhalt und Vollständigkeit dieses Dokumentes übernehmen. Die historischen Renditeangaben geben keine Garantie für zukünftige Ergebnisse.

FEBRUAR 2020

Für Marketingzwecke

## GEMINI 1e Geldmarkt

Rendite<sup>1</sup> in % bis 29. Februar 2020

	Februar 2020	YTD	1 Jahr	3 Jahre p.a.	5 Jahre p.a.	10 Jahre p.a.
GEMINI 1e Geldmarkt	-0,06	-0,14	-0,99	-1,34	-	-
Benchmark	-0,07	-0,14	-0,85	-0,87	-	-
Differenz	0,00	-0,00	-0,14	-0,47	-	-

<sup>1</sup> GEMINI 1e inkl. Vermögensverwaltungskosten, Benchmark ohne Kosten

### Anlageeignung

Die Anlagestrategie GEMINI 1e Geldmarkt eignet sich für Anleger, die über einen sehr kurzen Anlagehorizont verfügen und keine Kursrisiken eingehen wollen. Die Strategie besteht aus 100% Geldmarktanlagen in Schweizer Franken. Dazu gehören über 160 Festgelder oder Obligationen, die eine Laufzeit von höchstens einem Jahr aufweisen. Das Risiko von Kursschwankungen ist sehr gering.

### Charakteristika

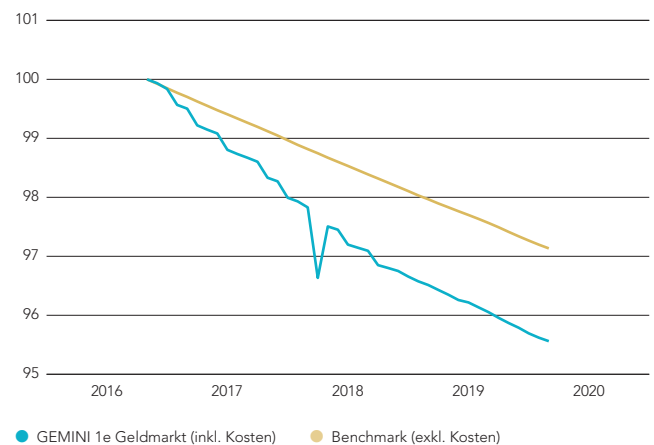
Rechnungswährung	CHF
Ende des Geschäftsjahres	31. Dezember
Fondsvermögen in Mio.	5,92
Lancierungsdatum	31. Oktober 2016
Benchmark	FTSE Euro Deposit CHF 3M
Total Expense Ratio ex-ante	0,28%
Indiziert verwaltet	100%

### Risikokennzahlen

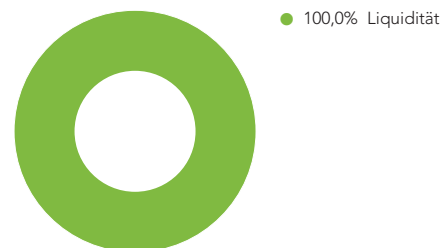
3 Jahre

Annualisierte Volatilität (%)	0,92
Maximaler Verlust	-3,96

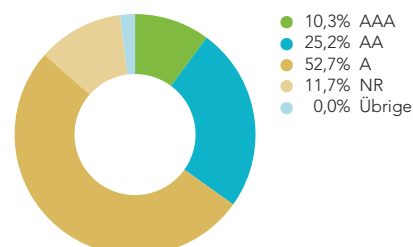
### Wertentwicklung (indexiert)



### Vermögensallokation



### Kreditqualität



**Für Marketing- und Informationszwecke.** Das Dokument dient ausschliesslich Informationszwecken. Der Inhalt des Dokuments ist sorgfältig zusammengestellt. Dennoch kann GEMINI 1e keine Gewähr für Inhalt und Vollständigkeit dieses Dokumentes übernehmen. Die historischen Renditeangaben geben keine Garantie für zukünftige Ergebnisse.

JANUAR 2020

Für Marketingzwecke

## GEMINI 1e Geldmarkt

Rendite<sup>1</sup> in % bis 31. Januar 2020

	Januar 2020	YTD	1 Jahr	3 Jahre p.a.	5 Jahre p.a.	10 Jahre p.a.
GEMINI 1e Geldmarkt	-0,08	-0,08	-0,99	-1,34	-	-
Benchmark	-0,07	-0,07	-0,85	-0,87	-	-
Differenz	-0,01	-0,01	-0,14	-0,47	-	-

<sup>1</sup> GEMINI 1e inkl. Vermögensverwaltungskosten, Benchmark ohne Kosten

### Anlageeignung

Die Anlagestrategie GEMINI 1e Geldmarkt eignet sich für Anleger, die über einen sehr kurzen Anlagehorizont verfügen und keine Kursrisiken eingehen wollen. Die Strategie besteht aus 100% Geldmarktanlagen in Schweizer Franken. Dazu gehören über 160 Festgelder oder Obligationen, die eine Laufzeit von höchstens einem Jahr aufweisen. Das Risiko von Kursschwankungen ist sehr gering.

### Charakteristika

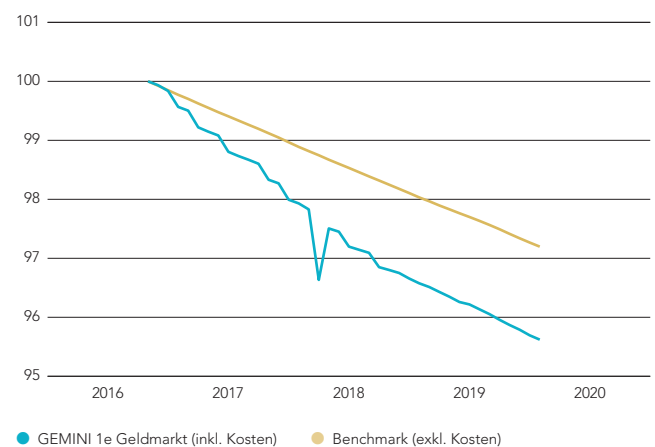
Rechnungswährung	CHF
Ende des Geschäftsjahres	31. Dezember
Fondsvermögen in Mio.	5,42
Lancierungsdatum	31. Oktober 2016
Benchmark	FTSE Euro Deposit CHF 3M
Total Expense Ratio ex-ante	0,28%
Indiziert verwaltet	100%

### Risikokennzahlen

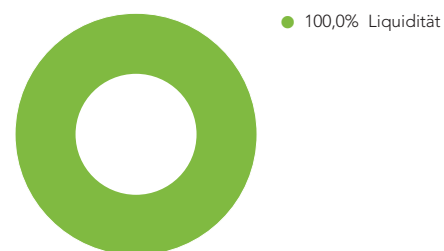
3 Jahre

Annualisierte Volatilität (%)	0,92
Maximaler Verlust	-3,96

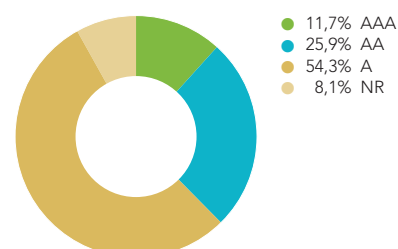
### Wertentwicklung (indexiert)



### Vermögensallokation



### Kreditqualität



**Für Marketing- und Informationszwecke.** Das Dokument dient ausschliesslich Informationszwecken. Der Inhalt des Dokuments ist sorgfältig zusammengestellt. Dennoch kann GEMINI 1e keine Gewähr für Inhalt und Vollständigkeit dieses Dokumentes übernehmen. Die historischen Renditeangaben geben keine Garantie für zukünftige Ergebnisse.