

SEPTEMBER 2019

GEMINI 1e Geldmarkt

Rendite¹ in % bis 30. September 2019

	September 2019	YTD	1 Jahr	3 Jahre p.a.	5 Jahre p.a.	10 Jahre p.a.
GEMINI 1e Geldmarkt	-0,10	-0,72	-0,92	-	-	-
Benchmark	-0,07	-0,63	-0,84	-	-	-
Differenz	-0,03	-0,10	-0,08	-	-	-

¹ GEMINI 1e inkl. Vermögensverwaltungskosten, Benchmark ohne Kosten

Anlageeignung

Die Anlagestrategie GEMINI 1e Geldmarkt eignet sich für Anleger, die über einen sehr kurzen Anlagehorizont verfügen und keine Kursrisiken eingehen wollen. Die Strategie besteht aus 100% Geldmarktanlagen in Schweizer Franken. Dazu gehören über 160 Festgelder oder Obligationen, die eine Laufzeit von höchstens einem Jahr aufweisen. Das Risiko von Kursschwankungen ist sehr gering.

Charakteristika

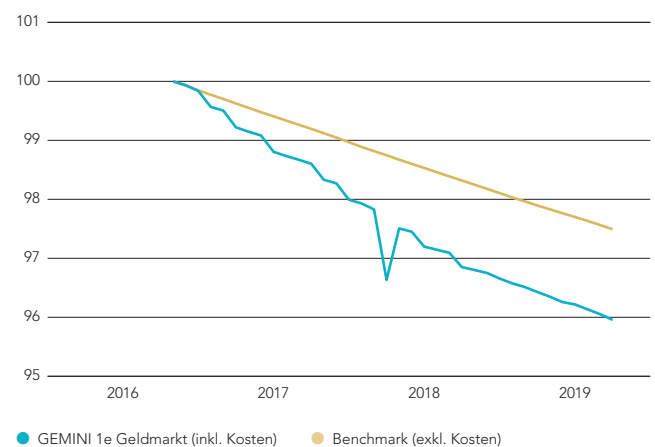
Rechnungswährung	CHF
Ende des Geschäftsjahres	31. Dezember
Fondsvermögen in Mio.	6,51
Lancierungsdatum	31. Oktober 2016
Benchmark	FTSE Euro Deposit CHF 3M
Total Expense Ratio ex-ante	0,28%
Indiziert verwaltet	100%

Risikokennzahlen

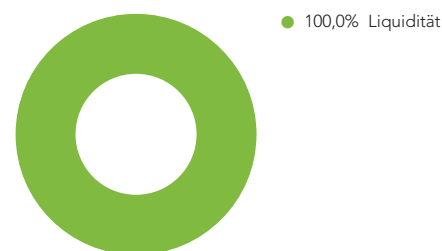
2 Jahre

Annualisierte Volatilität (%)	1,12
Maximaler Verlust	

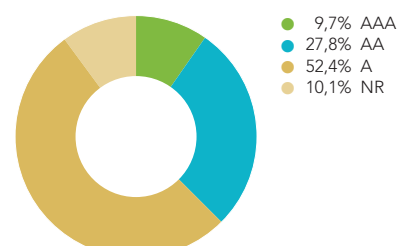
Wertentwicklung (indexiert)



Vermögensallokation



Kreditqualität



Disclaimer: Das Dokument dient ausschliesslich Informationszwecken. Der Inhalt des Dokuments ist sorgfältig zusammengestellt. Dennoch kann GEMINI 1e keine Gewähr für Inhalt und Vollständigkeit dieses Dokumentes übernehmen. Die historischen Renditeangaben geben keine Garantie für zukünftige Ergebnisse.