

Dezember 2021 GEMINI 1e 50

Für Marketingzwecke

Rendite¹ in % bis 31. Dezember 2021

	Dezember 2021	YTD	1 Jahr	3 Jahre p.a.	5 Jahre p.a.	10 Jahre p.a.
GEMINI 1e 50	1,15	7,69	7,69	8,63	5,87	-
Benchmark	1,25	7,84	7,84	9,04	6,69	-
Differenz	-0,10	-0,15	-0,15	-0,41	-0,82	-

¹ GEMINI 1e inkl. Vermögensverwaltungskosten, Benchmark ohne Kosten

Anlageeignung

Die Anlagestrategie GEMINI 1e 50 eignet sich für Anleger, die über einen langfristigen Anlagehorizont verfügen und Kursschwankungen verkraften können. Die Strategie besteht aus 50% Aktien und 50% Obligationen. Die Aktien umfassen über 2000 Titel und sind nach Regionen und Branchen breit gestreut. Die Obligationensegmente weisen eine hohe Schuldnerqualität auf.

Charakteristika

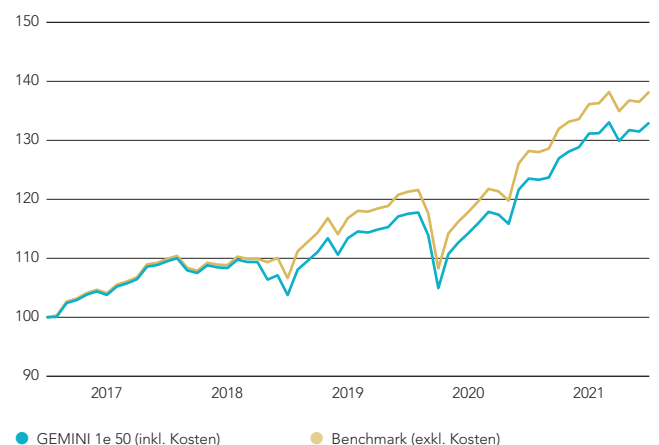
Rechnungswährung	CHF
Ende des Geschäftsjahres	31. Dezember
Fondsvermögen in Mio.	7,91
Lancierungsdatum	31. Oktober 2016
Benchmark	Customized
Total Expense Ratio ex-ante	0,50%
Indiziert verwaltet	100%

Risikokennzahlen

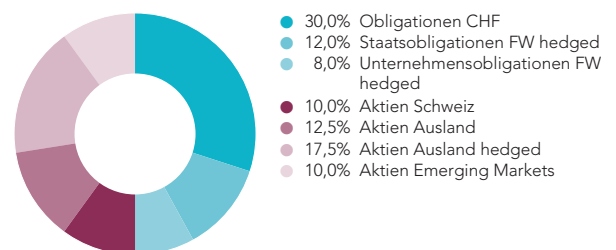
3 Jahre

Annualisierte Volatilität (%)	8,10
Maximaler Verlust	-10,89

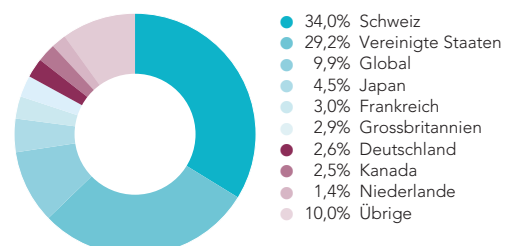
Wertentwicklung (indexiert)



Vermögensallokation



Länderallokation



Für Marketing- und Informationszwecke. Das Dokument dient ausschliesslich zu Marketing- und Informationszwecken. Der Inhalt des Dokuments wurde sorgfältig zusammengestellt. Für die Richtigkeit und Vollständigkeit des Inhalts wird keine Haftung oder Gewähr übernommen. Vergangene Renditewerte sind kein Indikator für laufende oder künftige Entwicklungen.