

## DEZEMBER 2019 GEMINI 1e 50

### Rendite<sup>1</sup> in % bis 31. Dezember 2019

|              | Dezember 2019 | YTD   | 1 Jahr | 3 Jahre p.a. | 5 Jahre p.a. | 10 Jahre p.a. |
|--------------|---------------|-------|--------|--------------|--------------|---------------|
| GEMINI 1e 50 | 0,40          | 13,29 | 13,29  | 5,54         | -            | -             |
| Benchmark    | 0,44          | 13,75 | 13,75  | 6,65         | -            | -             |
| Differenz    | -0,05         | -0,46 | -0,46  | -1,11        | -            | -             |

<sup>1</sup> GEMINI 1e inkl. Vermögensverwaltungskosten, Benchmark ohne Kosten

### Anlageeignung

Die Anlagestrategie GEMINI 1e 50 eignet sich für Anleger, die über einen langfristigen Anlagehorizont verfügen und Kursschwankungen verkraften können. Die Strategie besteht aus 50% Aktien und 50% Obligationen. Die Aktien umfassen über 2000 Titel und sind nach Regionen und Branchen breit gestreut. Die Obligationensegmente weisen eine hohe Schuldnerqualität auf.

### Charakteristika

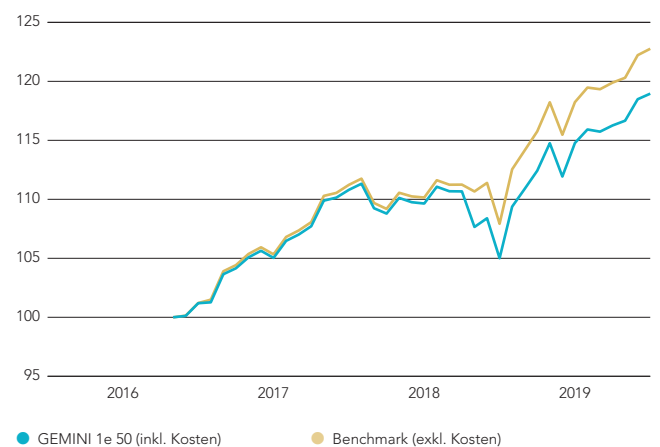
|                             |                  |
|-----------------------------|------------------|
| Rechnungswährung            | CHF              |
| Ende des Geschäftsjahres    | 31. Dezember     |
| Fondsvermögen in Mio.       | 2,19             |
| Lancierungsdatum            | 31. Oktober 2016 |
| Benchmark                   | Customized       |
| Total Expense Ratio ex-ante | 0,51%            |
| Indexiert verwaltet         | 100%             |

### Risikokennzahlen

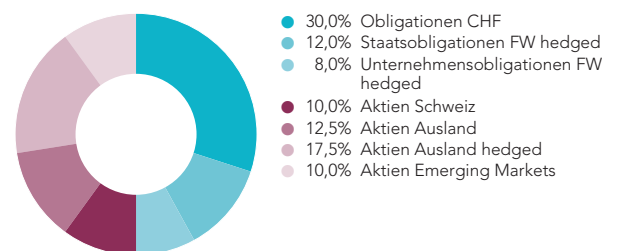
3 Jahre

|                               |       |
|-------------------------------|-------|
| Annualisierte Volatilität (%) | 5,01  |
| Maximaler Verlust             | -5,67 |

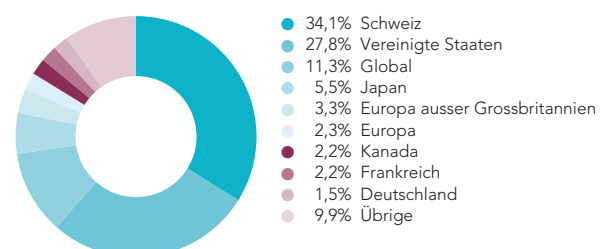
### Wertentwicklung (indexiert)



### Vermögensallokation



### Länderallokation



Disclaimer: Das Dokument dient ausschliesslich Informationszwecken. Der Inhalt des Dokuments ist sorgfältig zusammengestellt. Dennoch kann GEMINI 1e keine Gewähr für Inhalt und Vollständigkeit dieses Dokumentes übernehmen. Die historischen Renditeangaben geben keine Garantie für zukünftige Ergebnisse.