

Juli 2020

Für Marketingzwecke

GEMINI 1e 40

Rendite¹ in % bis 31. Juli 2020

| | Juli 2020 | YTD | 1 Jahr | 3 Jahre p.a. | 5 Jahre p.a. | 10 Jahre p.a. |
|--------------|-----------|-------|--------|--------------|--------------|---------------|
| GEMINI 1e 40 | 1,39 | -0,65 | 1,22 | 2,88 | - | - |
| Benchmark | 1,44 | -0,63 | 1,37 | 3,03 | - | - |
| Differenz | -0,05 | -0,02 | -0,16 | -0,15 | - | - |

¹ GEMINI 1e inkl. Vermögensverwaltungskosten, Benchmark ohne Kosten

Anlageeignung

Die Anlagestrategie GEMINI 1e 40 eignet sich für Anleger, die über einen mittel- bis langfristigen Anlagehorizont verfügen und kurzfristige Kursschwankungen verkraften können. Die Strategie besteht aus 60% Obligationen und 40% Aktien. Die Aktien umfassen über 2000 Titel und sind nach Regionen und Branchen breit gestreut. Die Obligationensegmente weisen eine hohe Schuldnerqualität auf.

Charakteristika

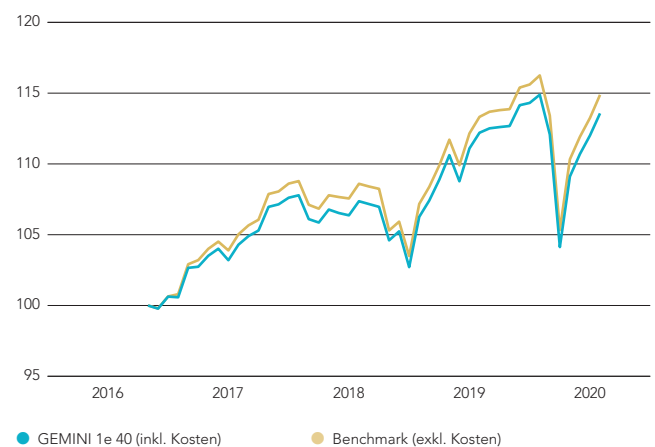
| | |
|-----------------------------|------------------|
| Rechnungswährung | CHF |
| Ende des Geschäftsjahres | 31. Dezember |
| Fondsvermögen in Mio. | 1,11 |
| Lancierungsdatum | 31. Oktober 2016 |
| Benchmark | Customized |
| Total Expense Ratio ex-ante | 0,50% |
| Indiziert verwaltet | 100% |

Risikokennzahlen

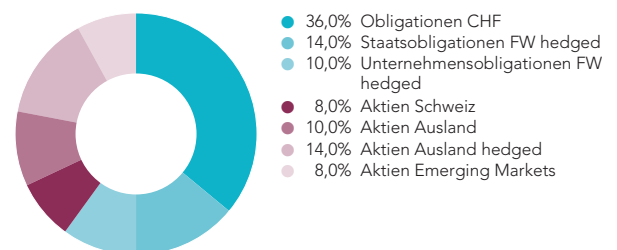
3 Jahre

| | |
|-------------------------------|-------|
| Annualisierte Volatilität (%) | 6,72 |
| Maximaler Verlust | -9,37 |

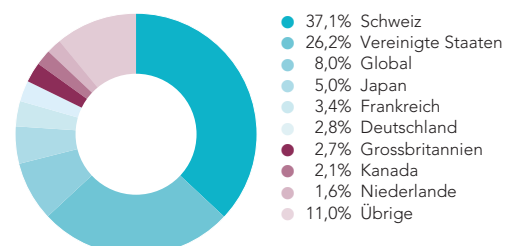
Wertentwicklung (indexiert)



Vermögensallokation



Länderallokation



Für Marketing- und Informationszwecke. Das Dokument dient ausschliesslich Informationszwecken. Der Inhalt des Dokuments ist sorgfältig zusammengestellt. Dennoch kann GEMINI 1e keine Gewähr für Inhalt und Vollständigkeit dieses Dokumentes übernehmen. Die historischen Renditeangaben geben keine Garantie für zukünftige Ergebnisse.