

JANUAR 2020

Für Marketingzwecke

## GEMINI 1e 30

Rendite<sup>1</sup> in % bis 31. Januar 2020

	Januar 2020	YTD	1 Jahr	3 Jahre p.a.	5 Jahre p.a.	10 Jahre p.a.
GEMINI 1e 30	0,83	0,83	7,16	3,96	-	-
Benchmark	0,88	0,88	7,60	4,19	-	-
Differenz	-0,05	-0,05	-0,44	-0,23	-	-

<sup>1</sup> GEMINI 1e inkl. Vermögensverwaltungskosten, Benchmark ohne Kosten

### Anlageeignung

Die Anlagestrategie GEMINI 1e 30 eignet sich für Anleger, die über einen mittel- bis langfristigen Anlagehorizont verfügen und kurzfristige Kursschwankungen verkraften können. Die Strategie besteht aus 70% Obligationen und 30% Aktien. Die Aktien umfassen über 2000 Titel und sind nach Regionen und Branchen breit gestreut. Die Obligationensegmente weisen eine hohe Schuldnerqualität auf.

### Charakteristika

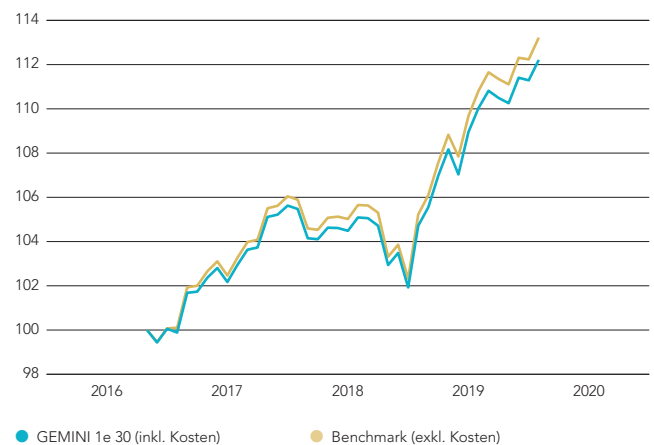
Rechnungswährung	CHF
Ende des Geschäftsjahres	31. Dezember
Fondsvermögen in Mio.	3,26
Lancierungsdatum	31. Oktober 2016
Benchmark	Customized
Total Expense Ratio ex-ante	0,50%
Indexiert verwaltet	100%

### Risikokennzahlen

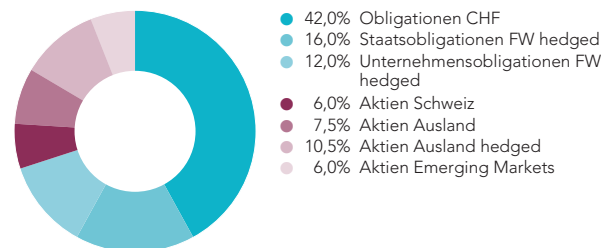
3 Jahre

Annualisierte Volatilität (%)	3,19
Maximaler Verlust	-3,50

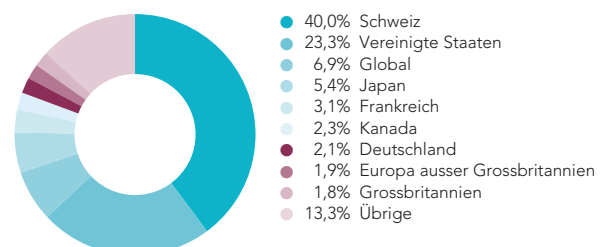
### Wertentwicklung (indexiert)



### Vermögensallokation



### Länderallokation



**Für Marketing- und Informationszwecke.** Das Dokument dient ausschliesslich Informationszwecken. Der Inhalt des Dokuments ist sorgfältig zusammengestellt. Dennoch kann GEMINI 1e keine Gewähr für Inhalt und Vollständigkeit dieses Dokumentes übernehmen. Die historischen Renditeangaben geben keine Garantie für zukünftige Ergebnisse.