

JANUAR 2020

Für Marketingzwecke

GEMINI 1e 20

Rendite¹ in % bis 31. Januar 2020

	Januar 2020	YTD	1 Jahr	3 Jahre p.a.	5 Jahre p.a.	10 Jahre p.a.
GEMINI 1e 20	1,16	1,16	6,26	2,74	-	-
Benchmark	1,20	1,20	6,72	3,48	-	-
Differenz	-0,04	-0,04	-0,45	-0,74	-	-

¹ GEMINI 1e inkl. Vermögensverwaltungskosten, Benchmark ohne Kosten

Anlageeignung

Die Anlagestrategie GEMINI 1e 20 eignet sich für Anleger, die über einen kurz- bis mittelfristigen Anlagehorizont verfügen und nur geringe Kursrisiken eingehen wollen. Die Strategie besteht aus 80% Obligationen und 20% Aktien. Die Aktien umfassen über 2000 Titel und sind nach Regionen und Branchen breit gestreut. Die Obligationensegmente weisen eine hohe Schuldnerqualität auf.

Charakteristika

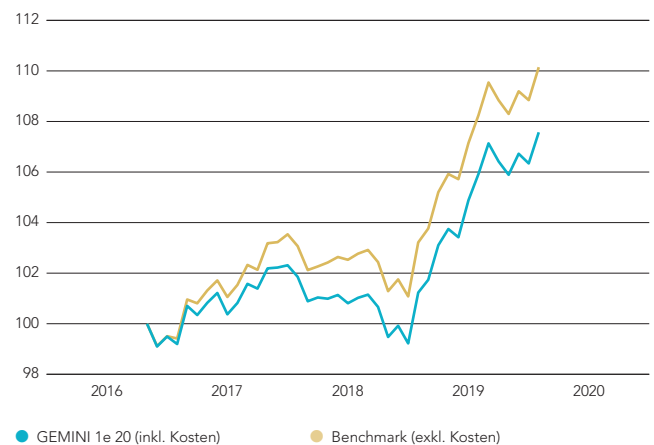
Rechnungswährung	CHF
Ende des Geschäftsjahres	31. Dezember
Fondsvermögen in Mio.	10,64
Lancierungsdatum	31. Oktober 2016
Benchmark	Customized
Total Expense Ratio ex-ante	0,48%
Indexiert verwaltet	100%

Risikokennzahlen

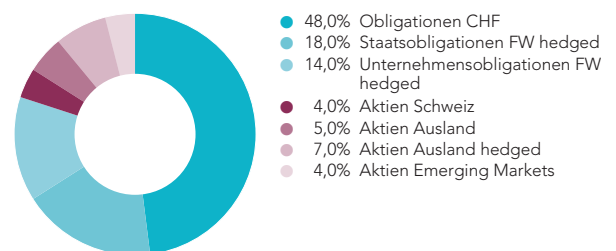
3 Jahre

Annualisierte Volatilität (%)	2,64
Maximaler Verlust	-3,02

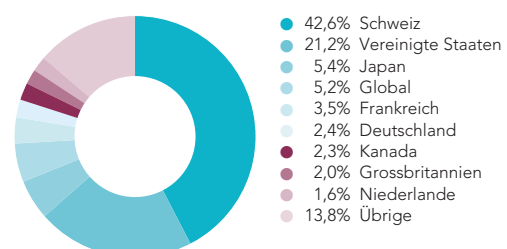
Wertentwicklung (indexiert)



Vermögensallokation



Länderallokation



Für Marketing- und Informationszwecke. Das Dokument dient ausschliesslich Informationszwecken. Der Inhalt des Dokuments ist sorgfältig zusammengestellt. Dennoch kann GEMINI 1e keine Gewähr für Inhalt und Vollständigkeit dieses Dokumentes übernehmen. Die historischen Renditeangaben geben keine Garantie für zukünftige Ergebnisse.