

NOVEMBER 2019 GEMINI 1e 10

Rendite¹ in % bis 30. November 2019

| | November 2019 | YTD | 1 Jahr | 3 Jahre p.a. | 5 Jahre p.a. | 10 Jahre p.a. |
|--------------|---------------|-------|--------|--------------|--------------|---------------|
| GEMINI 1e 10 | 0,53 | 5,65 | 5,03 | 1,23 | - | - |
| Benchmark | 0,57 | 6,30 | 6,47 | 2,33 | - | - |
| Differenz | -0,04 | -0,65 | -1,43 | -1,10 | - | - |

¹ GEMINI 1e inkl. Vermögensverwaltungskosten, Benchmark ohne Kosten

Anlageeignung

Die Anlagestrategie GEMINI 1e 10 eignet sich für Anleger, die über einen kurzfristigen Anlagehorizont verfügen und sehr geringe Kursrisiken eingehen wollen. Die Strategie besteht aus 90% Obligationen und 10% Aktien. Die Aktien umfassen über 2000 Titel und sind nach Regionen und Branchen breit gestreut. Die Obligationensegmente weisen eine hohe Schuldnerqualität auf.

Charakteristika

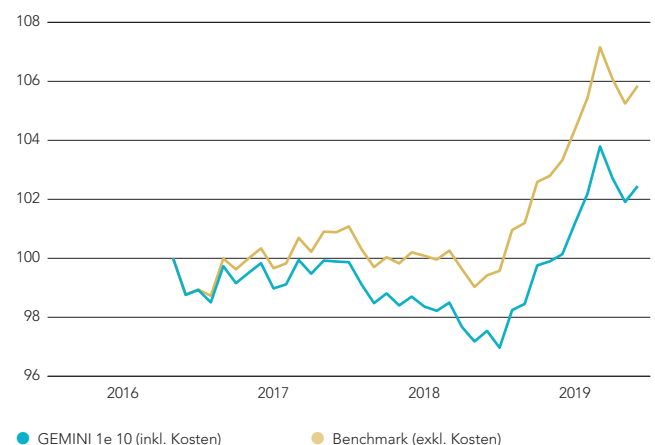
| | |
|-----------------------------|------------------|
| Rechnungswährung | CHF |
| Ende des Geschäftsjahres | 31. Dezember |
| Fondsvermögen in Mio. | 1,10 |
| Lancierungsdatum | 31. Oktober 2016 |
| Benchmark | Customized |
| Total Expense Ratio ex-ante | 0,46% |
| Indiziert verwaltet | 100% |

Risikokennzahlen

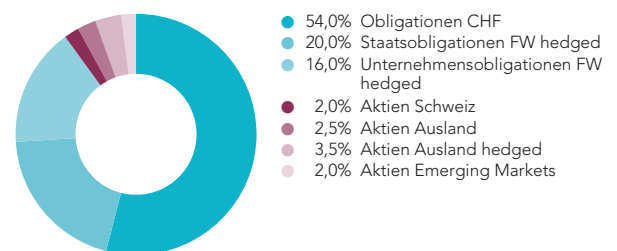
3 Jahre

| | |
|-------------------------------|-------|
| Annualisierte Volatilität (%) | 2,40 |
| Maximaler Verlust | -2,98 |

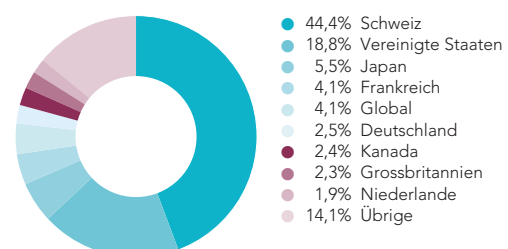
Wertentwicklung (indexiert)



Vermögensallokation



Länderallokation



Disclaimer: Das Dokument dient ausschliesslich Informationszwecken. Der Inhalt des Dokuments ist sorgfältig zusammengestellt. Dennoch kann GEMINI 1e keine Gewähr für Inhalt und Vollständigkeit dieses Dokumentes übernehmen. Die historischen Renditeangaben geben keine Garantie für zukünftige Ergebnisse.